

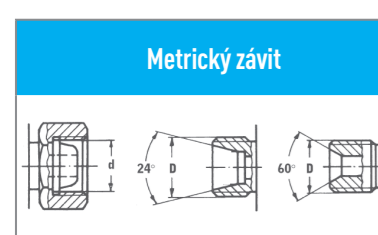
ŠROUBENÍ SE ZÁŘEZNÝM KROUŽKEM A PŘÍSLUŠENSTVÍ



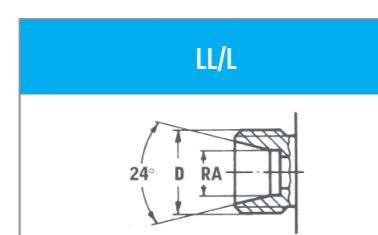
KROK 1: Stáhněte si aplikaci Kramp

KROK 2: Naskenujte QR kód pomocí aplikace Kramp

KROK 3: Vyberte požadovaný produkt



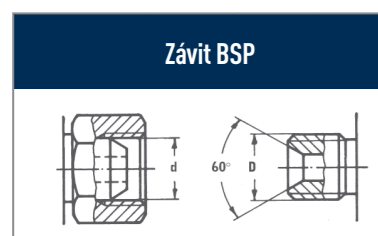
Závět	Vnitřní průměr d (mm)	Vnější průměr D (mm)
M8 x 1	6,9	8,0
M10 x 1	8,9	10,0
M12 x 1	10,9	12,0
M12 x 1,5	10,5	12,0
M14 x 1,5	12,5	14,0
M16 x 1,5	14,5	16,0
M18 x 1,5	16,5	18,0
M20 x 1,5	18,5	20,0
M22 x 1,5	20,5	22,0
M24 x 1,5	22,5	24,0
M26 x 1,5	24,5	26,0
M30 x 2,0	27,9	30,0
M36 x 2,0	33,9	36,0
M42 x 2,0	39,9	42,0
M45 x 2,0	42,9	45,0
M52 x 2,0	49,9	52,0



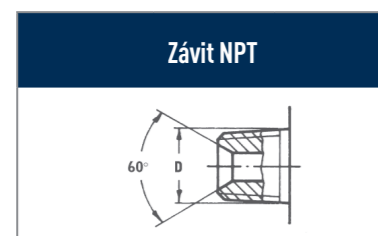
D	Rada	RA (mm)	SW (mm)
M6 x 1	4LL	4	10
M10 x 1	6LL	6	12
M12 x 1	8LL	8	14
M14 x 1	10LL	10	17
M16 x 1	12LL	12	19
M12 x 1,5	6L	6	14
M14 x 1,5	8L	8	17
M16 x 1,5	10L	10	19
M18 x 1,5	12L	12	22
M22 x 1,5	15L	15	27
M26 x 1,5	18L	18	32
M27 x 2	TGL	18	32
M30 x 2,0	22L	22	36
M36 x 2,0	28L	28	41
M45 x 2,0	35L	35	50
M52 x 2,0	42L	42	60



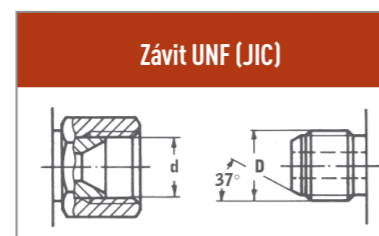
D	Rada	RA (mm)	SW (mm)
M14 x 1,5	6S	6	17
M16 x 1,5	8S	8	19
M18 x 1,5	10S	10	22
M20 x 1,5	12S	12	24
M22 x 1,5	14S	14	27
M24 x 1,5	16S	16	30
M30 x 2,0	20S	20	36
M36 x 2,0	25S	25	46
M42 x 2,0	30S	30	50
M52 x 2,0	38S	38	60



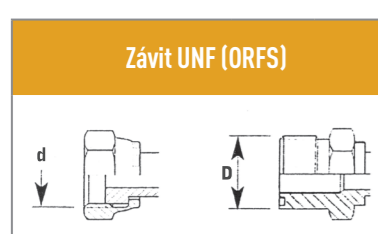
Závět	Vnitřní průměr d (mm)	Vnější průměr D (mm)	Spojovací závět
1/8"	8,6	9,7	28
1/4"	11,5	13,2	19
3/8"	15,0	16,7	19
1/2"	18,6	21,0	14
5/8"	20,6	22,9	14
3/4"	24,1	26,4	14
1"	30,3	33,3	11
1 1/4"	39,0	41,9	11
1 1/2"	44,9	47,8	11
2"	56,4	59,5	11
2 1/2"	72,7	75,2	11
3"	84,9	87,9	11



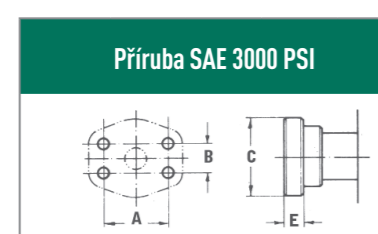
Závět	Vnější průměr D (mm)	Spojovací závět
1/8"	10,3	27
1/4"	13,7	18
3/8"	17,2	18
1/2"	21,3	14
3/4"	26,7	14
1"	33,4	11
1 1/4"	42,2	11
1 1/2"	48,3	11
2"	60,3	11
2 1/2"	73,0	8
3"	88,9	8



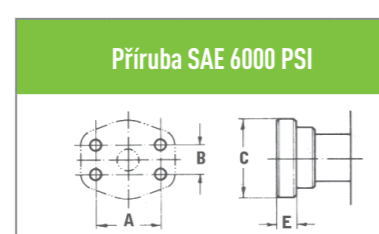
Závět	Vnitřní průměr d (mm)	Vnější průměr D (mm)	Spojovací závět
5/16"	6,9	7,8	24
3/8"	8,5	9,4	24
7/16"	9,9	11,2	20
1/2"	11,5	12,6	20
9/16"	12,9	14,1	18
5/8"	14,5	15,7	18
3/4"	17,5	18,9	16
7/8"	20,5	22,1	14
1 1/16"	24,9	26,9	12
1 3/16"	28,1	30,0	12
1 5/16"	31,3	33,1	12
1 7/8"	39,2	41,1	12
1 7/8"	45,6	47,4	12
2 1/2"	61,4	63,3	12



Závět	Vnitřní průměr d (mm)	Vnější průměr D (mm)	Spojovací závět
9/16"	12,9	14,1	18
1 1/16"	15,9	17,3	16
1 3/16"	19,1	20,5	16
1"	23,6	25,2	14
1 3/16"	28,1	30,0	12
1 7/16"	34,4	36,3	12
1 11/16"	40,8	42,7	12
2"	48,7	50,6	12



Příruba	A (mm)	B (mm)	C (mm)	E (mm)
1/2"	38,1	17,5	30,2	6,7
3/4"	47,6	22,2	38,1	6,7
1"	52,4	26,2	44,5	8,0
1 1/4"	58,7	30,2	50,8	8,0
1 1/2"	69,9	35,7	60,3	8,0
2"	77,8	42,9	71,4	9,5
2 1/2"	88,9	50,8	84,1	9,5
3"	106,4	61,9	101,6	9,5
3 1/2"	120,7	69,9	114,3	11,2
4"	130,2	77,8	127,0	11,2
5"	152,4	92,1	152,4	11,2



Příruba	A (mm)	B (mm)	C (mm)	E (mm)
1/2"	40,5	18,2	31,8	7,8
3/4"	50,8	23,8	41,3	8,8
1"	57,2	27,8	47,6	9,5
1 1/4"	66,7	31,8	54,0	10,3
1 1/2"	79,4	36,5	63,5	12,6
2"	96,8	44,5	79,4	12,6

Pomocí barevné legendy najdete produkt, který hledáte

Rychlospojky	Příruba + vložka SAE 3000 PSI
BSP (PFK, PNV, PFV, PNT, PQB)	Příruba + vložka SAE 6000 PSI
Vodovodní HD spojky	UNF/JIC
Metrická řada L/S (PQM, PRF, PGK, PT, PU, DKL)	Adaptéry
NPT	PSVB
ORFS	

Šroubení se zářezným kroužkem

Typ GV Přímé šroubení Standardní; nerezové; podpěra	Typ GVO Spojovací šroubení Standardní; 90°	Typ GVO Spojovací šroubení krátké Řada L; řada S; krátká řada L; Převlečná matice	Typ SNV Spojovací šroubení Standardní Převlečná matice SNV	Typ KOVO Spojovací šroubení Standardní; nerezové; podpěra Řada L/S	Typ REDV Redukční šroubení Standardní; podpěra Přemontované	Typ GEV-R Rovné šroubení Standardní; nerezové; měkké těsnění	Typ GEV-M Rovné šroubení metrické Standardní; nerezové; měkké těsnění
--	---	---	--	--	---	---	--

Šroubení se zářezným kroužkem

Typ GEV-UNF Přímé šroubení UNF Standardní; podpěra	Typ GEV-NPT Rovné šroubení NPT Standardní; nerezové	Typ GSV Přímé šroubení Standardní; nerezové; podpěra	Typ GESV Pravouhlé šroubení Standardní; nerezové; podpěra	Typ EGES(D) Přímé šroubení Metrické; BSP; NPT; nerezové BSP Přemontované	Typ GAV Přímé šroubení metrické Standardní; nerezové	Typ WV Pravouhlé šroubení Standardní; nerezové; podpěra	Typ EVSD Úhlové nastavitelné šroubení Standardní
---	--	---	--	--	---	--	---

Šroubení se zářezným kroužkem

Typ EWVD Úhlové nastavitelné šroubení Standardní; nerezové; podpěra Přemontované	Typ WSV Pravouhlé šroubení Standardní; nerezové; podpěra	Typ WEV-R Úhlové šroubení BSP Standardní; nerezové; podpěra	Typ WEV-M Pravouhlé šroubení metrické Standardní; nerezové; podpěra	Typ WEV-NPT Pravouhlé šroubení NPT Standardní; nerezové	Typ EWSC-R Úhlové nastavitelné šroubení Standardní; nerezové; podpěra Přemontované	Typ RSWV-R Pravouhlé otočné šroubení metrické Standardní; nerezové; měkké těsnění	Typ RSWV-M Pravouhlé otočné šroubení BSP Standardní; nerezové; měkké těsnění
--	---	--	--	--	--	--	---

Šroubení se zářezným kroužkem

Typ DGWEV Pravouhlé šroubení Standardní; nerezové	Typ TV T-šroubení Standardní; nerezové; podpěra	Typ ETVD T-šroubení Standardní; nerezové; podpěra Přemontované	Typ ELVD L-šroubení nastavitelné Standardní; nerezové; podpěra Přemontované	Typ TEV T-šroubení Standardní; nerezové	Typ LEV L-šroubení Standardní; nerezové	Typ DN Dvojitě šroubení	Typ VNB Redukční šroubení
--	--	--	---	--	--	-----------------------------------	-------------------------------------

Adaptéry BSP

Adaptéry BSP

Typ VNBS Uzavírací šroubení	Typ REDR Přechodové šroubení	Typ VRB Přechodové šroubení Metrické; BSP	Typ VNBW Redukční šroubení Dvousměrná převlečná matice	Typ FFB Redukční šroubení Dvousměrný otočný čep	Typ MMI Nastavitelné koleno Vnější / vnitřní	Typ MMI Nastavitelné koleno BSP	Typ JIS Nastavitelné koleno JIS	Typ MM Kolenové šroubení Vnější / vnitřní
---------------------------------------	--	--	---	--	---	--	--	--

Adaptéry BSP

Typ MF Kolenové šroubení Vnější / vnitřní	Typ MF Kolenové šroubení Vnitřní / vnitřní	Typ T-MFM T-šroubení nastavitelné 1x spojovací matice	Typ T T-šroubení	Typ T-FMM T-šroubení nastavitelné 1x spojovací matice	Typ T-MMMI L-šroubení nastavitelné 2x spojovací matice	Typ T-MIMM T-šroubení nastavitelné	Typ T-FFF T-šroubení s vnitřním závětem Spojovací matice	Typ T-FFF T-šroubení s vnitřním závětem Vnitřní závět
--	---	--	----------------------------	--	---	--	---	--

Adaptéry JIC

Typ R Dvojitě šroubení	Typ RS Uzavírací šroubení	Typ RI Redukční šroubení 2x šroubení	Typ RI-WD Redukční šroubení 2x šroubení	Typ VNJW Redukční šroubení	Typ FMU Přímé šroubení Otočný čep / šroubovací	Typ FFJ Redukční šroubení Vnitřní / JIC	Typ K / KS Kolenové šroubení
----------------------------------	-------------------------------------	---	--	--------------------------------------	---	--	--

Adaptéry JIC

Typ KI-45 Kolenové šroubení 45° 2x šroubení	Typ KI Kolenové šroubení 2x šroubení	Typ KOU-45 Kolenové šroubení 45° 1x našroubovaný čep, 1x šroubení	Typ KOU Kolenové šroubení 1x průchodka, 1x šroubení	Typ T T-šroubení	Typ TI T-šroubení	Typ LI T-šroubení	Typ TOU T-šroubení 1x našroubovaný čep, 2x šroubení
--	---	--	--	----------------------------	-----------------------------	-----------------------------	--

Adaptéry JIC

Adaptéry JIC	Adaptéry ORFS
Typ LOU L-šroubení 1x našroubovaný čep, 2x šroubení	Typ DNO Dvojitě šroubení
Typ RSO Uzavírací šroubení	Typ FFO Dvojitě šroubení 2x otočný čep
Typ VNO-W Redukční šroubení	Typ FMO Redukční šroubení Otočný čep / šroubovací
Typ KO Koleno 2x šroubení	Typ KOO Koleno 1x našroubovaný čep, 1x šroubení

Adaptéry ORFS

Typ KIO Kolenové šroubení 2x šroubení	Typ T-ORFS T-šroubení 1x k našroubování, 2x šroubení	Typ L-ORFS L-šroubení 1x k našroubování, 2x šroubení
--	---	---