

1.6.1 Falciatrici e barre falcianti

Minimowers and mowers

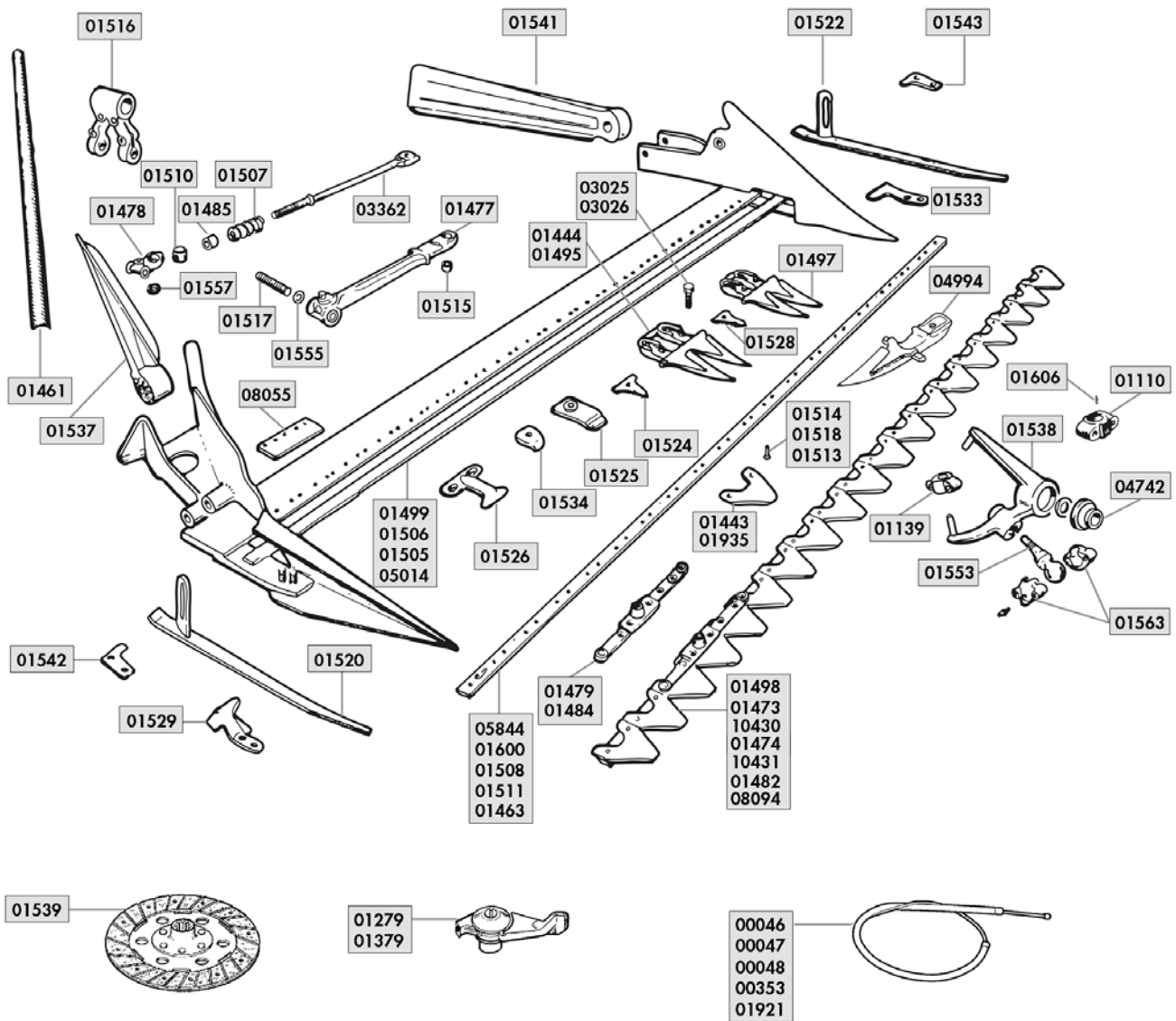


Ricambi & accessori per macchine agricole

SPARE PARTS & ACCESSORIES FOR AGRICULTURAL MACHINE

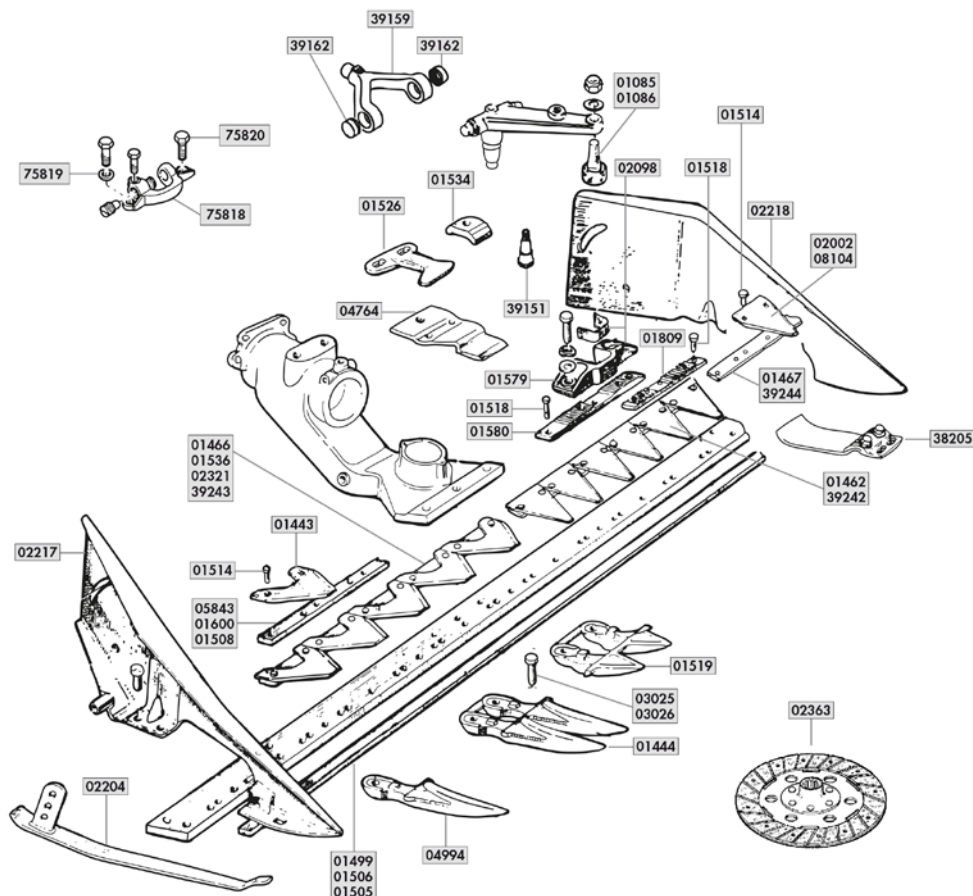
Tutti gli articoli della presente sezione, prodotti da AMA SPA e/o da terzi per conto di AMA, sono adattabili ("non originali") alle marche indicate ai sensi di quanto previsto dal REG. CE n. 1400/2002. I diritti sui marchi citati appartengono ai legittimi proprietari ed il loro uso ha l'esclusiva finalità di consentire all'utilizzatore la comparazione dei diversi prodotti. All items of this section, manufactured by AMA SPA and/or any third party on behalf of AMA, are adaptable ("non-original") to the brands listed under the provisions of the REG. CE n. 1400/2002. The rights on the trademarks belong to their respective owners and their usage is only aimed to allow the user to compare different products.

BCS 622



Art./Ref.	Descrizione/Description	Rif. Orig./Orig. Ref.
01515	Ammortizzatore/Damper	300101406
01557	Anello in gomma per biella/Rubber ring	551206843
01499	Asta di consumo 15 sezioni/Consumption rod 15 sections	56320702, 56343574, 56346693
01506	Asta di consumo 17 sezioni/Consumption rod 17 sections	56320703, 563207035, 56343555, 56346711
01505	Asta di consumo 19 sezioni/Consumption rod 19 sections	52346727, 56302709, 563027091
05014	Asta di consumo 21 sezioni/Consumption rod 21 sections	563207046, 56327570
05844	Asta forata 13 sezioni /Holed rod 13 sections	580207062
01600	Asta forata 15 sezioni/Holed rod 15 sections	580207073
01508	Asta forata 17 sezioni /Holed rod 17 sections	580207084
01511	Asta forata 19 sezioni/Holed rod 19 sections	580024653
01463	Asta forata 21 sezioni/Holed rod 21 sections	580207095
01640	Asta frizione/Clutch rod	561200076
01461	Bastone andana corto (L=630mm)//Shaft (L=630mm)	58002526
03362	Biella elastica/Elastic connecting rod	590027071
01477	Biella in nylon/Nylon connecting rod	592900254
01510	Blocchetto biella/Connecting rod block	561025124

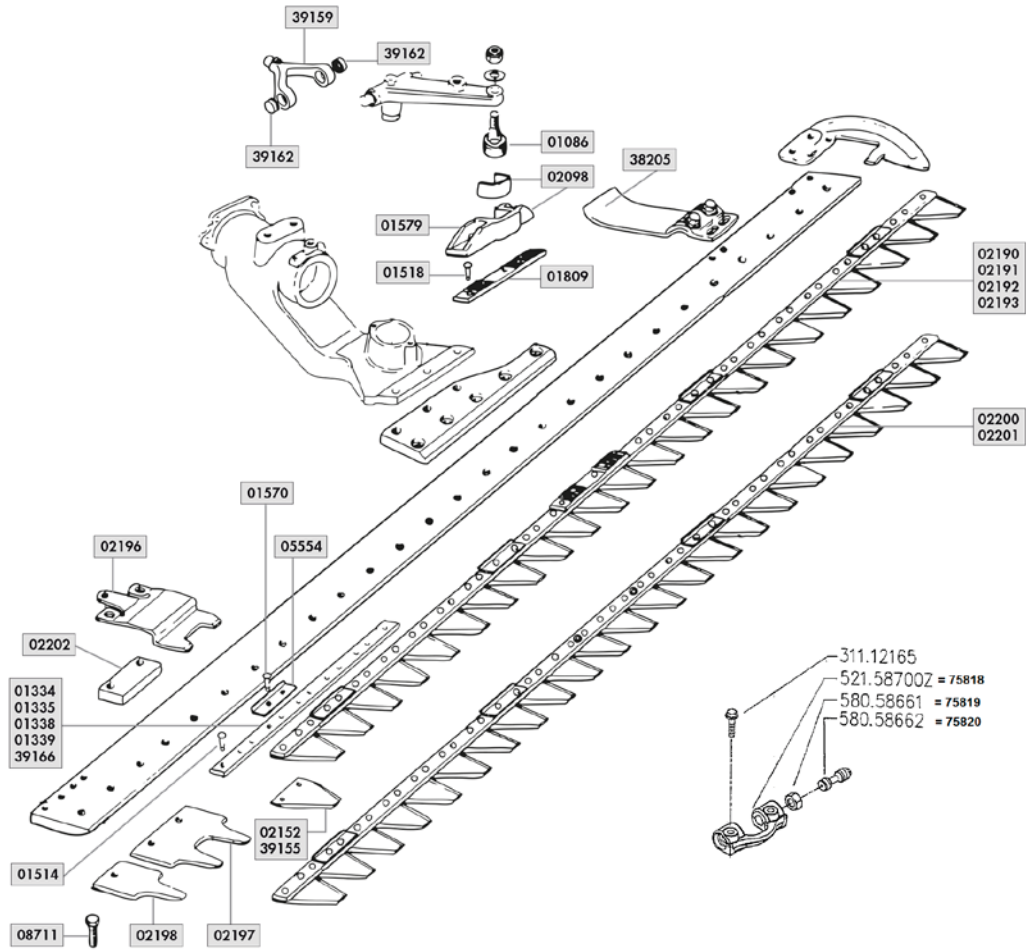
Art./Ref.	Descrizione/Description	Rif. Orig./Orig. Ref.
01110	Blocchetto per rullini/Block	52202885
01607	Calottina frizione/Clutch cover	590023114
01563	Coppia semigusci in bronzo/Pair of bronze hemishells	2872-2905, 593030071
01495	Dente doppio normale mietilega/Double finger mietilega	59027626
01497	Dente fitto doppio/Double finger	590276223
01444	Dente semifitto doppio/Semimeshed double guard/	59027624, 590276245
04994	Dente semplice semifitto/Single finger	590276013, 59027623
01539	Disco frizione/Clutch disc	590024260
01485	Distanziale per biella/Spacer	561023945
00046	Filo e guaina frizione/Cable and sheath for clutch	580203315
00353	Filo e guaina gas/Cable and sheath for accelerator	580203470
01921	Filo e guaina gas lungo/Cable and sheath long for accelerator	580025806
00048	Filo freno destro/Brake cable right	580204041
00047	Filo freno sinistro/Brake cable left	580204063
08094	Lama 13 sezioni rigate 2 mm., mt. 0,90/Blade 13 toothed sections 2 mm., mt. 0,90	590207122
01498	Lama 15 sezioni rigate 2 mm., mt. 1,10/Blade 15 toothed sections 2 mm., mt. 1,10	590207144
01473	Lama 17 sezioni rigate 2 mm., mt. 1,27/Blade 17 toothed sections 2 mm., mt. 1,27	590207166
01474	Lama 19 sezioni rigate 2mm., mt. 1,40/Blade 19 toothed sections 2 mm., mt.1,40	590206888
01482	Lama 21 sezioni rigate 2 mm, mt. 1,60/Blade 21 toothed sections 2 mm, mt. 1,60	590207170
10430	Lama 17 sezioni rigate 3 mm., mt. 1,27/Blade 17 toothed sections 3 mm., mt. 1,27	-
10431	Lama 19 sezioni rigate 3 mm., mt. 1,40/Blade 19 toothed sections 3 mm., mt. 1,40	-
01555	Lastrina di tenuta/Sheet	563028561
01279	Manettino comando gas in metallo/Metal accelerator lever	580025386
01379	Manettino comando gas in nylon/Nylon accelerator lever	58002538
01139	Manicotto per forcellone/Fork sleeve	59220174
01516	Manovella oscillante/Swivel handle	523028155
02091	Molla frizione/Clutch spring	58002306
01507	Molla per biella/Connecting rod spring	580024303
01361	Molla tirante SX 1,40/1,55/Spring left 1,40/1,55	580201370
04742	Paraolio scatola oscillante/Oil seal	551029080
01528	Piastrina per dente fitto /Plate for finger	580023555
01524	Piastrina per dente semifitto/Plate for finger	580024771
01542	Piastrina scarpa semifitta destra/Plate for right skid	523028472
01543	Piastrina scarpa semifitta sinistra/Plate for left skid	523028483
01526	Premilama a cavalletto/Bladeholder	523028240
01529	Premilama destro/Bladeholder right	523028251
01533	Premilama sinistro/Bladeholder left	561028296
08055	Premilama posteriore/Rear bladeholder	563206851
01525	Premilama semplice/Simple bladeholder	523028236
01534	Premistriscia/Press strip	525028284
01514	Ribattino 5,2 x 14/Rivet 5,2 x 14	33112530
01518	Ribattino 5,2 x 18/Rivet 5,2 x 18	33112531
01513	Ribattino 5,2 x 20/Rivet 5,2 x 20	33112532
01606	Rullino Ø 3 x15, 8/Rolling Ø 3 x15, 8	379213004
01538	Scatola oscillante con manicotti/Swivel box	59290060
01443	Sezione lama rigata 2mm/Toothed section blade 2mm	580024664
01935	Sezione rigata 76x80x3 mm/Toothed section blade 76x80x3 mm	2466/3
01553	Sfera completa con cono/Sphere with cone	52202874
01520	Slitta (suola) destra/Right skid	590028972
01522	Slitta (suola) sinistra/Left skid	590028983
01517	Spinotto biella/Pin for connecting rod	562025144
01537	Tavola andana destra/Right swath board	592206554
01541	Tavola andana sinistra/Left swath board	592206576
01478	Testa biella/Connecting rod head	590028176
01479	Testa lama per sezioni/Blade head	523204942
01484	Testa di lama per mietilega/Blade head	-
03025	Vite per denti 10 x 25/Screw for finger 10 x 25	31112219, 311122195
03026	Vite per denti 10 x 30/Screw for finger 10 x 30	31112211, 311122114

BCS 600-700 "CENTRALE" MOD. 715 - 725 - 735 - 745 - 755


Art./Ref.	Descrizione/Description	Rif. Orig./Orig. Ref.
01499	Asta di consumo 15 sezioni/ Consumption rod 15 sections	56320702, 56343574, 56346693
01506	Asta di consumo 17 sezioni/ Consumption rod 17 sections	56320703, 563207035, 56343555, 56346711
01505	Asta di consumo 19 sezioni/ Consumption rod 19 sections	52346727, 56302709, 563027091
05843	Asta forata 11 sezioni/Holed rod 11 sections	-
01600	Asta forata 15 sezioni/Holed rod 15 sections	580207073
01508	Asta forata 17 sezioni /Holed rod 17 sections	58020708, 580207084
01467	Asta forata 22 sezioni 2"/Holed rod 22 sections 2"	58048947
39244	Asta forata 25 sezioni 2"/Holed rod 25 sections 2"	-
75818	Attacco lama/Blade connection	52158700Z
02098	Attacco lama in nylon con antiusura/ Blade connection	5904844941, 59048494
01579	Attacco lama in nylon/Nylon blade connection	552435380, 59048536
39162	Boccola/Bush	37332001
75819	Dado conico/Conic nut	58058661
01519	Dente doppio semifitto "Mulching"/ Double finger "Mulching"	580202073
01444	Dente semifitto doppio/Semimeshed double guard	59027624, 590276245
04994	Dente semplice semifitto/Single finger	590276013, 59027623
02363	Disco frizione/Clutch disc	581010091
39159	Forcella/Fork	52548510
01466	Lama 11 sezioni 3" rigate mt. 0,85/ Blade 11 toothed sections 3" mt. 0,85	590435462
01536	Lama 15 sezioni 3" rigate mt. 1,10/ Blade 15 toothed sections mt. 1,10	590435440
02321	Lama 17 sezioni 3" rigate mt. 1,27/ Blade 17 toothed sections mt. 1,27	59043553
39243	Lama 19 sezioni 3" rigate mt. 1,40/ Blade 19 toothed sections 3" rigate mt. 1,40	59048503

Art./Ref.	Descrizione/Description	Rif. Orig./Orig. Ref.
01462	Lama 22 sezioni 2" rigate mt. 1,13/ Blade 22 toothed sections 2", mt. 1,13	590489460
39242	Lama 25 sezioni 2" rigate mt. 1,27/ Blade 25 toothed sections 2" mt. 1,27	59048948
01085	Perno con cuscinetto per attacco lama ref.01579/ Pin with bearing for blade support ama ref. 01579	590435215
01086	Perno con cuscinetto/Pin with bearing	52448920, 590485066
39151	Perno Tipo nuovo/Pin new type	56446668
01526	Premilama a cavalletto/Bladeholder	523028240
04764	Premilama registrabile Mulching/ Blade holder Mulching	561435593
01534	Premistriscia/Press strip	525028284
01514	Ribattino 5,2 x 14/Rivet 5,2 x 14	33112530
01518	Ribattino 5,2 x 18/Rivet 5,2 x 18	33112531
02217	Scarpa destra/Skid	59043554
02218	Scarpa sinistra/Skid	59043561
01443	Sezione lama rigata 2mm/ Toothed section blade 2mm	580024664
08104	Sezione lama rigata 2" con foro centrale/ Sectin 2" with central hole	58048945
02002	Sezione lama rigata stretta 2"/ Narrow toothed section 2"	58048945
02204	Slitta normale/Skid	59043568
38205	Slitta registrabile destra e sinistra/Skid right and left	58046677
01809	Supporto attacco lama 2"/Supporting blade 2"	56148904, 561489040, 56159058
01580	Supporto attacco lama 3"/Supporting blade 3"	521435412
03025	Vite per denti 10 x 25/Screw for finger 10 x 25	31112219, 311122195
03026	Vite per denti 10 x 30/Screw for finger 10 x 30	31112211, 311122114
75820	Vite per attacco lama/Screw for blade attachment	58058662

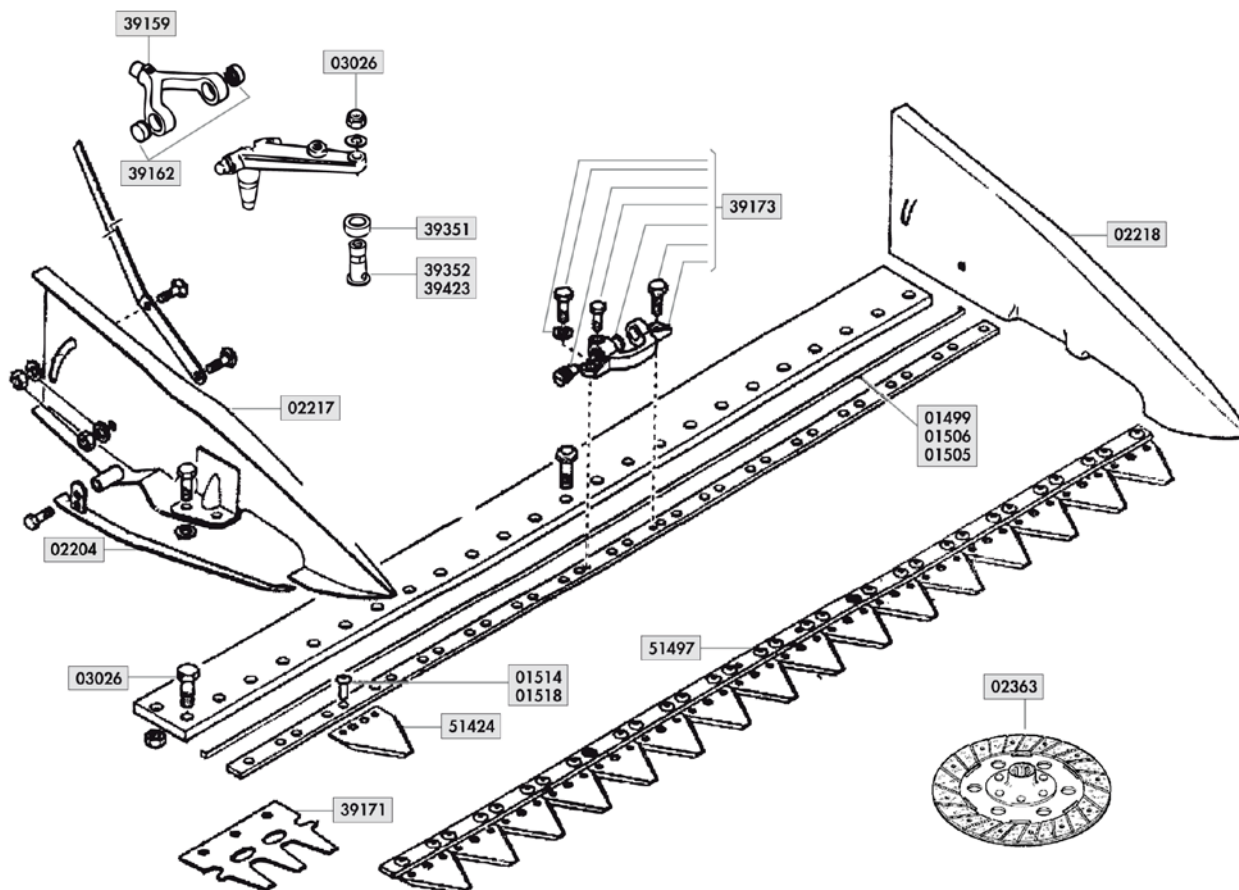
BCS 600-700 "EUROPA"



Art./Ref.	Descrizione/Description	Rif. Orig./Orig. Ref.
01334	Asta forata 15 sezioni mt. 0,80/Holed rod mt. 0,80	56151420
39166	Asta forata 16 sezioni mt. 0,80/Holed rod mt. 0,80	58049383
01335	Asta forata 19 sezioni mt. 1,00/Holed rod mt. 1,00	56151414
01338	Asta forata 23 sezioni mt. 1,15/Holed rod mt. 1,15	56148910
01339	Asta forata 27 sezioni mt. 1,35/Holed rod mt. 1,35	56148907
02098	Attacco lama in nylon con antiusura/ Blade connection	59048494
01579	Attacco lama in nylon/Nylon blade connection	552435380, 59048536
75818	Attacco lama/Blade connection	52158700Z
02202	Blocchetto guida/Drive block	56351402
39162	Boccola/Bush	37332001
75819	Dado conico/Conic nut	58058661
02197	Dente doppio/Double finger	56550648
02198	Dente semplice/Single finger	56550649
39159	Forcella/Fork	52548510
02200	Lama 23 sezioni rigate mt. 1,15 Tipo nuovo/ Blade 23 toothed sections mt. 1,15 new type	59059032
02201	Lama 27 sezioni rigate mt. 1,35 Tipo nuovo/ Blade 27 toothed sections mt. 1,35 new type	59059033
89013	Kit lama L = 1,15 mt/ Blade set L = 1,15 mt	59048909T, 59058791T+59258753, 59258877

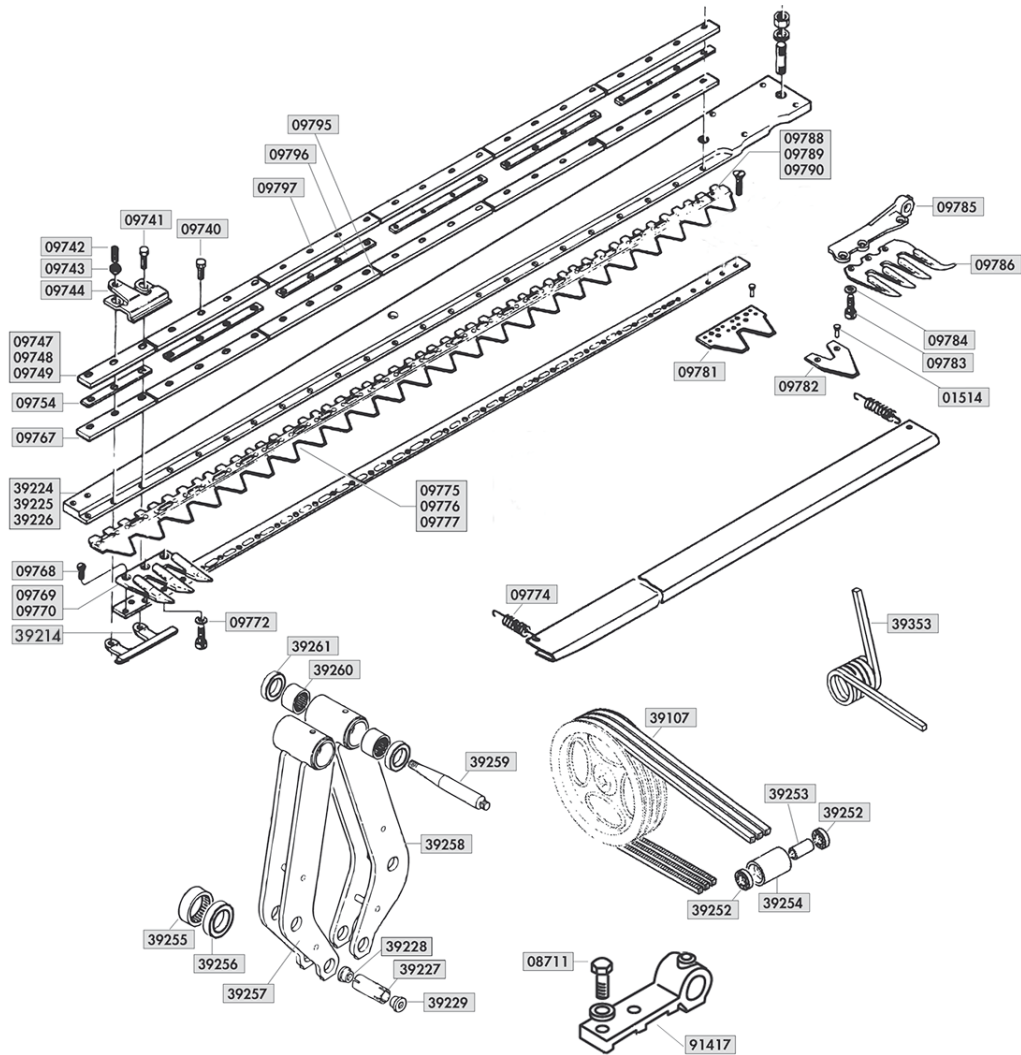
Art./Ref.	Descrizione/Description	Rif. Orig./Orig. Ref.
02190	Lama 15 sezioni rigate mt.0,80/ Blade 15 toothed sections mt.0,80	59048928, 59059063
02191	Lama 19 sezioni rigate mt. 1,00/ Blade 19 toothed sections mt. 1,00	59048926, 59059064
02192	Lama 23 sezioni rigate mt. 1,15/ Blade 23 toothed sections mt. 1,15	59048909, 59059065
02193	Lama 27 sezioni rigate mt. 1,35/ Blade 27 toothed sections mt. 1,35	59048906
01086	Perno con cuscinetto/Pin with bearing	52448920
05554	Piastrina pulizia/Cleaning plate	56351401
02196	Premilama /Blade holder	56351400
01514	Ribattino 5,2 x 14/Rivet 5,2 x 14	33112530
01570	Ribattino 5,2 x 15/Rivet 5,2 x 15	33112534
01518	Ribattino 5,2 x 18/Rivet 5,2 x 18	33112531
02152	Sezione lama rigata tipo stretto 2"/ Section blade narrow type 2"	56359015
39155	Sezione rigata barra "Europa"/ Section blade model "Europa"	56350696
38205	Slitta registrabile destra e sinistra/Skid right and left	58046677
01809	Supporto attacco lama 2"/Supporting blade 2"	56148904, 56159058
08711	Vite per denti 8x16/Screw for fingers 8x16	31111151
75820	Vite per attacco lama/Screw for blade attachment	58058662

BCS 600-700 "SERIE 94 - SPECIALE SF"



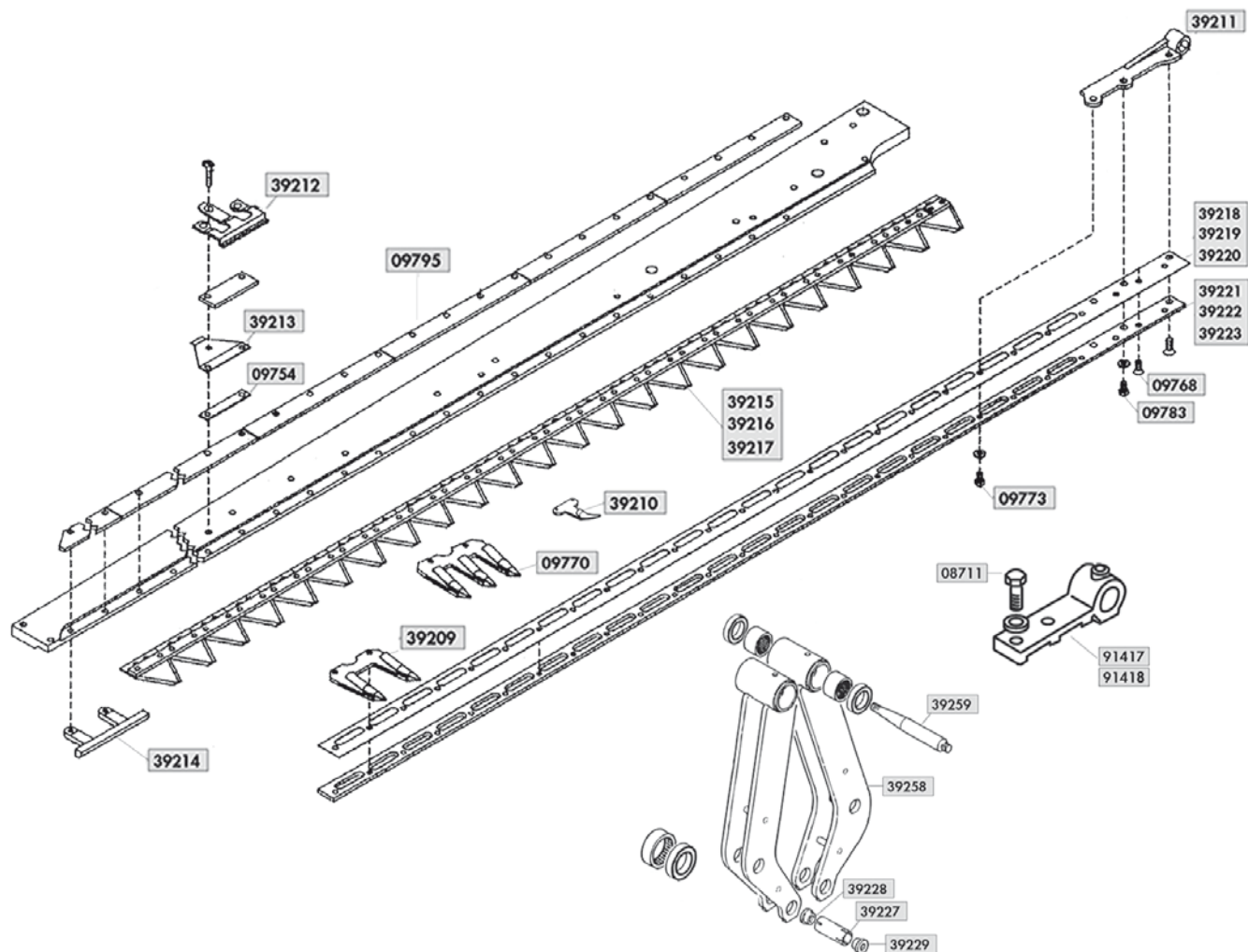
Art./Ref.	Descrizione/Description	Rif. Orig./Orig. Ref.
01499	Asta di consumo 15 sezioni/Consumption rod 15 sections	56320702, 56343574, 56346693
01506	Asta di consumo 17 sezioni/Consumption rod 17 sections	56320703, 563207035, 56343555, 56346711
01505	Asta di consumo 19 sezioni/Consumption rod 19 sections	52346727, 56302709, 563027091
39162	Boccola/Bush	37332001
39351	Bussola per perno Ø32 (tipo vecchio) /Pin bushing Ø32 (old type) suitable to BCS 56446718	56446718
02363	Disco frizione/Clutch disc	581010091
39159	Forcella/Fork	52548510
51497	Lama completa 16 sezioni - 1,27 mt./Complete blade 16 sections - 1,27 mt.	59046708
39423	Perno lama (tipo nuovo)/Blade pin (new type)	56458967
39352	Perno lama (tipo vecchio)/Blade pin (old type)	59046719
39171	Piastrina tripla/Triple plate	56327711, 56327726
01514	Ribattino 5,2 x 14/Rivet 5,2 x 14	33112530
01518	Ribattino 5,2 x 18/Rivet 5,2 x 18	33112531
02217	Scarpa destra/Skid	59043554
02218	Scarpa sinistra/Skid	59043561
51424	Sezione rigata 76x90x2 mm con 4 fori/Toothed section 76x90x2 mm with 4 holes	58059014
02204	Slitta normale/Skid	59043568
39173	Kit attacco lama completo /Complete blade head	52346697, 59246663
03026	Vite per denti 10 x 30/Screw for finger 10 x 30	31112211, 311122114

BCS DUPLEX



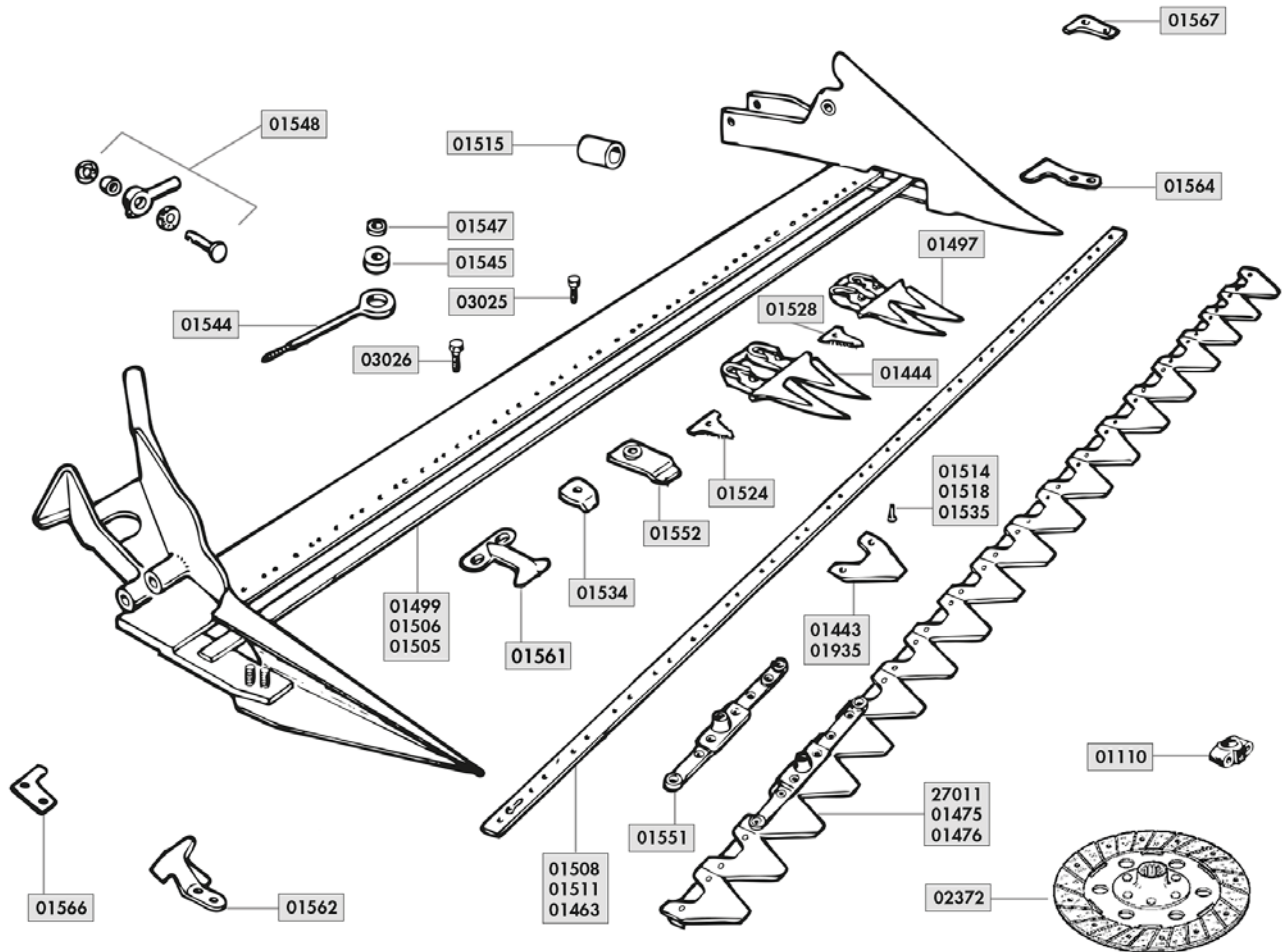
Art./Ref.	Descrizione/Description	Rif. Orig./Orig. Ref.
09788	Asta forata 22 sezioni/Holed rod 22 sections	58027116
09789	Asta forata 24 sezioni/Holed rod 24 sections	58027114
09790	Asta forata 28 sezioni/Holed rod 28 sections	58027118
39229	Boccola conica/Conical bush	59027227
39228	Boccola conica filettata/Threaded bush	56327226
39107	Cinghia Bx107/Belt Bx107	36220017
09770	Dente triplo (da serie 3628) ORIGINALE/ Triple finger (from series 3628) ORIGINAL	59027859, 59028932T
09769	Dente triplo (fino a serie 3627)/ Triple finger (up to series 3627)	59027107
09767	Guida inferiore 24/28 sezioni (da serie a 4605)/ Lower guide 24/28 sections (from series 4605)	56327722
39214	Guida inferiore/Lower guide	52158589
09795	Guidalama inferiore/Lower blade guide	56327169
09748	Guidalama superiore 22 sezioni (da serie 4605)/ Upper blade guide 22 section (from series 4605)	56327719
09749	Guidalama superiore Iniziale/Centrale/ Upper blade guide	56327723
09775	Lama 22 sezioni doppie /Blade 22 double sections	58027091
09776	Lama 24 sezioni doppie/Blade 24 double sections	58027092
09777	Lama 28 sezioni doppie/Blade 28 double sections	58027093

Art./Ref.	Descrizione/Description	Rif. Orig./Orig. Ref.
39227	Perno ad espansione/Pin	56427225
39259	Perno fissaggio bilancere/Bar fixing pin	56427878
09744	Premilama/Blade holder	56327129
09786	Primo dente completo (da serie 4605)/ First finger complete (from series 4605)	59027955, EX 59027855
01514	Ribattino 5,2 x 14/Rivet 5,2 x 14	33112530
09781	Sezione doppia rigata 152x90x2 mm (fino a serie 4320)/ Double section 152x90x2 mm.	56527120, 56527579
09782	Sezione rigata sotto 76x90x2 mm a 5 fori/ Section 76x90x2 mm with 5 holes	58027096
09754	Striscia intermedia 24/28 sezioni/Strip 24/28 sections	56127724
09796	Striscia iniziale/centrale/Beginning/central strip	56127172
09785	Testina pettine (da serie 4605)	52527882
91417	Testina per lama XL ORIGINALE/ Blade head XL ORIGINAL	52428729
09768	Vite M 8x1x12/Screw M 8x1x12	31134060
09773	Vite TE 8x1 x 15/Screw TE 8x1 x 15	31113092
08711	Vite per denti 8x16/Screw for fingers 8x16	31111151
09783	Vite TE M10x1,25 x 16 (da serie 4605)/ Screw TE M10x1,25 x 16 (from series 4605)	31113098

BCS DUPLEX GOLD


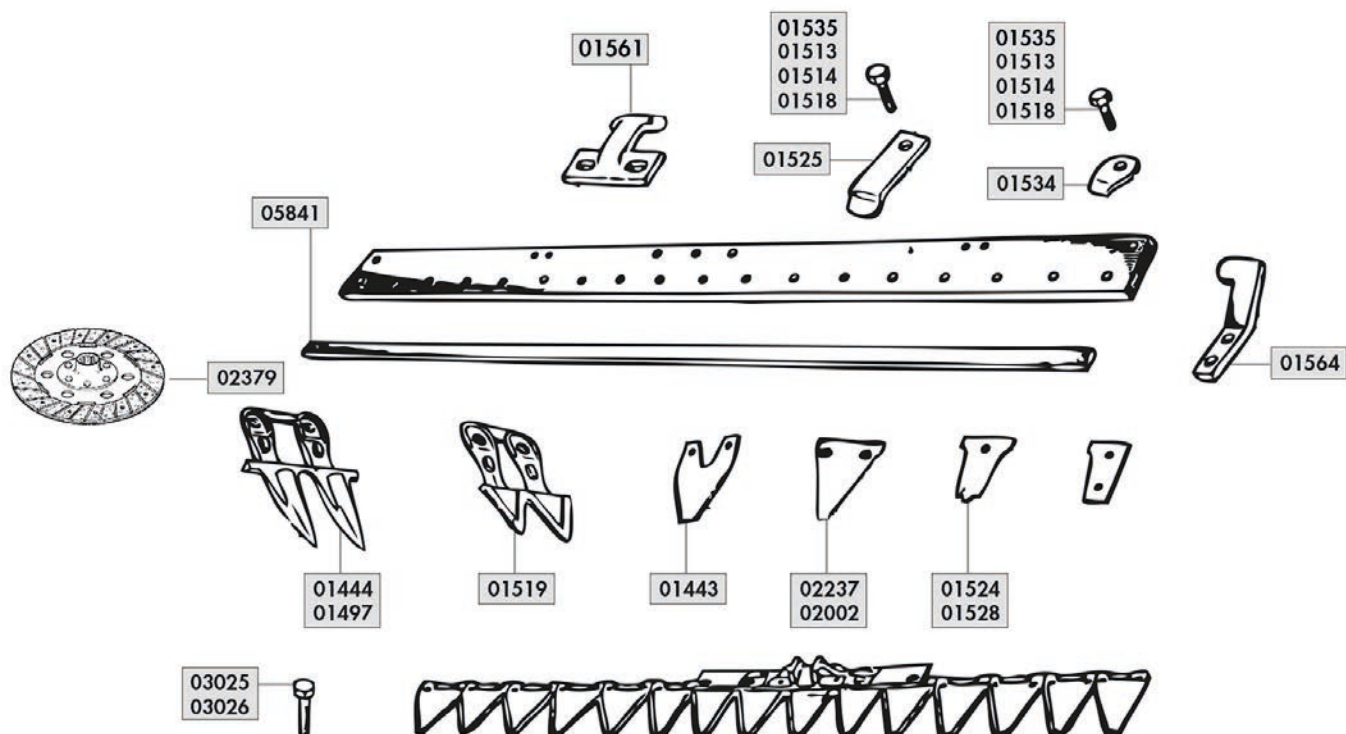
Art./Ref.	Descrizione/Description	Rif. Orig./Orig. Ref.
36798	Cinghia tipo B102/Belt type B102	36220021, 58192438
39209	Dente doppio Serie Gold/Double finger Gold series	59028930
09770	Dente triplo (da serie 3628) ORIGINALE/Triple finger (from series 3628) ORIGINAL	59027859, 59028932T
39210	Dente singolo serie Gold/Single finger Gold series	59028692
09795	Guidalama inferiore/Lower blade guide	56327169
39214	Guida inferiore/Lower guide	52158589
39215	Lama completa 22 sezioni L = 1,68 mt Serie Gold/Complete blade 22 sections L = 1,68mt	58028911
39216	Lama completa 24 sezioni (1,82 mt.) Serie Gold/Complete blade 24 sections (1,82 mt.), Gold series	58028910
39217	Lama completa 28 sezioni (2,12 mt.) Serie Gold/Complete blade 28 sections (2,12 mt.), Gold series	58028912
39213	Molla a balestra Serie Gold/Leaf spring, Gold series	56328757
39212	Premilama autoregistrante per Serie Gold/Self-adjusting blade holder, series Gold	56528756
09754	Striscia intermedia 24/28 sezioni/Strip 24/28 sections	56127724
39221	Striscia pettine L = 1,68 mt, 22 sezioni Serie Gold/Strip L = 1,68 mt, 22 sections Gold series	56328700
39222	Striscia pettine L = 1,82mt, 24 sezioni Serie Gold/Strip L = 1,82mt, 24 sections Gold series	56328701
39223	Striscia pettine L = 2,12mt 28 sezioni Serie Gold/Strip L = 2,12mt, 28 sections Gold series	56328703
39218	Striscia usura 22 sezioni L = 1,68 mt Serie Gold/Strip L = 1,68 mt, 22 sections Gold series	56328731
39219	Striscia usura 24 sezioni L = 1,82 mt Serie Gold/Strip L = 1,82 mt, 24 sections Gold series	56328732
39220	Striscia usura 28 sezioni L = 2,12 mt. Serie Gold/Strip L = 2,12 mt, 28 sections Gold series	56328733
39211	Testa lama Serie Gold/Head blade Gold series	52428706
91417	Testina per lama XL ORIGINALE/Blade head XL ORIGINAL	52428729
91418	Testina porta lama ORIGINALE/Head blade ORIGINAL	52427126T
09768	Vite M 8x1x12/Screw M 8x1x12	31134060
09783	Vite TE M10x1,25 x 16 (da serie 4605)/Screw TE M10x1,25 x 16 (from serie 4605)	31113098
09773	Vite TE 8x1 x 15/Screw TE 8x1 x 15	31113092
08711	Vite per denti 8x16/Screw for fingers 8x16	31111151

BEDOGNI OLIMPIA



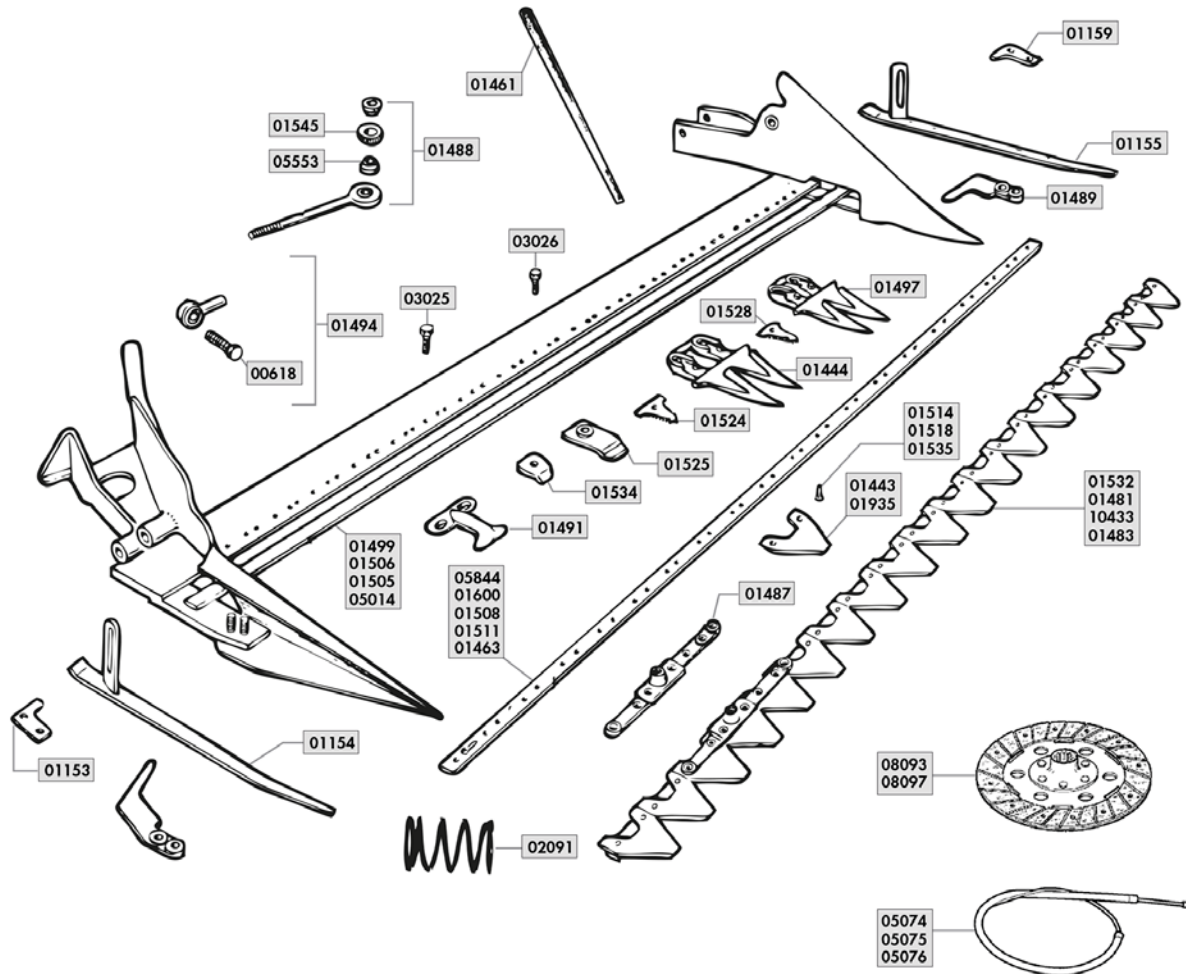
Art./Ref.	Descrizione/Description	Rif. Orig./Orig. Ref.
01515	Ammortizzatore/Damper	12181
01499	Asta di consumo 15 sezioni/ Consumption rod 15 sections	12301-15
01506	Asta di consumo 17 sezioni/ Consumption rod 17 sections	12301-17
01505	Asta di consumo 19 sezioni/ Consumption rod 19 sections	12301-19
01600	Asta forata 15 sezioni/Holed rod 15 sections	757-15
01508	Asta forata 17 sezioni/Holed rod 17 sections	757-17
01511	Asta forata 19 sezioni/Holed rod 19 sections	757-19
01463	Asta forata 21 sezioni/Holed rod 21 sections	757-21
01544	Bielletta nuda/Connecting rod	12177
01110	Blocchetto per rullini/Block	12071
01547	Cono superiore bielletta/ Upper cone for connecting rod	12239
01497	Dente fitto doppio/Double finger	12296 F
01444	Dente semifitto doppio/Semimeshed double guard	12296 SF
02372	Disco frizione/Clutch disc	12231
01545	Gommino per bielletta/Rubber ring	12292
27011	Lama completa 15 sezioni 2 mm. rig. mt. 1,10/ Blade 15 sections 2 mm, mt. 1,10	12280-15R
01475	Lama completa 17 sezioni 2 mm. rig. mt. 1,27/ Blade 15 sections 2 mm, mt. 1,27	12280-17R
01476	Lama completa 19 sezioni 2 mm. rig. mt. 1,40/ Blade 15 sections 2 mm, mt. 1,40	12280-19R

Art./Ref.	Descrizione/Description	Rif. Orig./Orig. Ref.
00363	Pomolo/Knob/	12183
01528	Piastrina per dente fitto /Plate for finger	755F
01566	Piastrina scarpa destra/Plate for right skid	12092
01567	Piastrina scarpa sinistra/Plate for left skid	12091
01524	Piastrina per dente semifitto/Plate for finger	755SF
01561	Premilama a cavallotto/Blade holder	12296
01564	Premilama laterale destro/Blade holder right	12094
01562	Premilama laterale sinistro/Blade holder left	12093
01534	Premistriscia/Press strip	12295
00228	Registro M10/Sheath adjuster M10	583/C
01514	Ribattino 5,2 x 14/Rivet 5,2 x 14	-
01518	Ribattino 5,2 x 18/Rivet 5,2 x 18	-
01535	Ribattino 5,2 x 25/Rivet 5,2 x 25	-
01443	Sezione lama rigata 2mm/ Toothed section blade 2mm	12198
01935	Sezione rigata 76x80x3 mm/ Toothed section blade 76x80x3 mm	12198/3
27018	Supporto/Holder	12084
01548	Testa biella con spinotto/Head with pin	12425K
01551	Testa lama/Blade head	853
03025	Vite per denti 10 x 25/Screw for finger 10 x 25	00314, 12206
03026	Vite per denti 10 x 30/Screw for finger 10 x 30	00316, 12298

BEDOGNI OLIMPIA "COLIBRÌ"


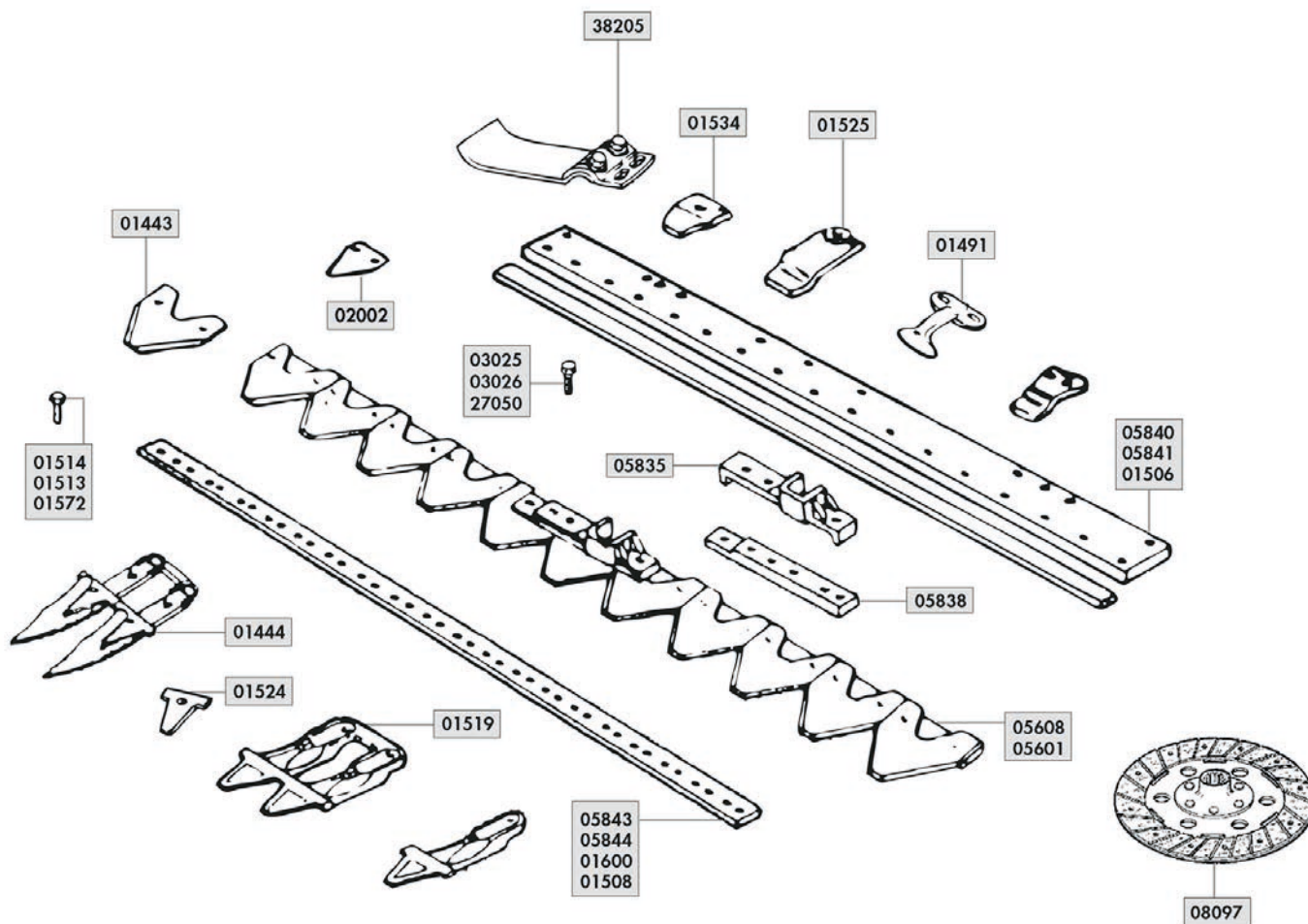
Art./Ref.	Descrizione/Description	Rif. Orig./Orig. Ref.
05841	Asta di consumo cm 115/Consumption rod cm 115	60427
01519	Dente doppio semifitto "Mulching"/Double finger "Mulching"	60468
01497	Dente fitto doppio/Double finger	12296 F, 754F
01444	Dente semifitto doppio/Semimeshed double guard	12296 SF
02379	Disco frizione/Clutch disc	60053
01528	Piastrina per dente fitto /Plate for finger	755F
01524	Piastrina per dente semifitto/Plate for finger	755SF
01561	Premilama a cavalletto/Blade holder	12296
01564	Premilama laterale destro/Blade holder right	12094
01525	Premilama semplice/Simple bladeholder	12539
01534	Premistriscia/Press strip	12295
01514	Ribattino 5,2 x 14/Rivet 5,2 x 14	-
01518	Ribattino 5,2 x 18/Rivet 5,2 x 18	-
01513	Ribattino 5,2 x 20/Rivet 5,2 x 20	-
01535	Ribattino 5,2 x 25/Rivet 5,2 x 25	-
01443	Sezione lama rigata 2mm/Toothed section blade 2mm	12198
02237	Sezione lama rigata 2"/Toothed section 2"	60421
02002	Sezione lama rigata stretta 2"/Narrow toothed section 2"	60421
03025	Vite per denti 10 x 25/Screw for finger 10 x 25	00314, 12206
03026	Vite per denti 10 x 30/Screw for finger 10 x 30	00316, 12298

BERTOLINI

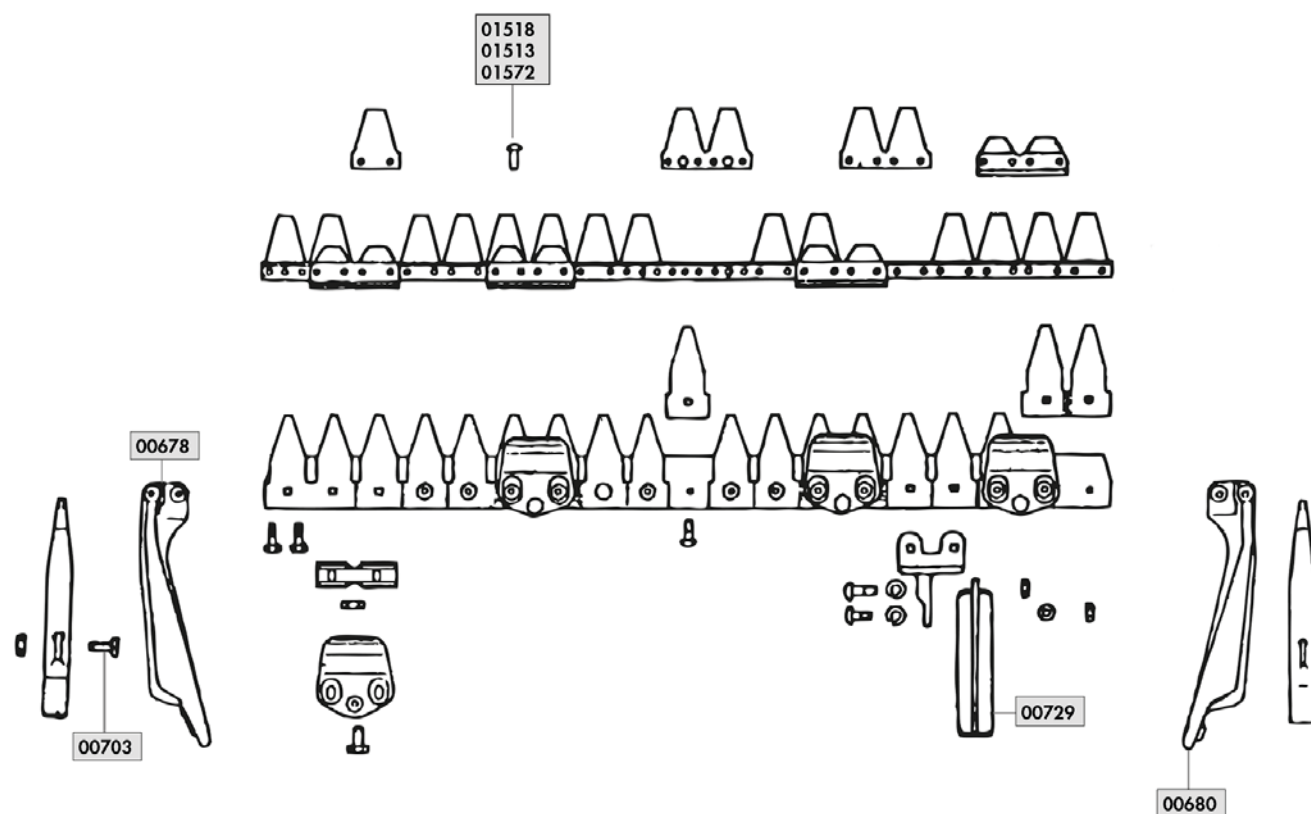


Art./Ref.	Descrizione/Description	Rif. Orig./Orig. Ref.
01515	Ammortizzatore/Damper	84924400
01499	Asta di consumo 15 sezioni/Consumption rod 15 sections	582701
01506	Asta di consumo 17 sezioni/Consumption rod 17 sections	582700, 741679
01505	Asta di consumo 19 sezioni/Consumption rod 19 sections	582699
05014	Asta di consumo 21 sezioni/Consumption rod 21 sections	582698
05844	Asta forata 13 sezioni/Holed rod 13 sections	040767, 712028
01600	Asta forata 15 sezioni/Holed rod 15 sections	40411
01508	Asta forata 17 sezioni/Holed rod 17 sections	40412
01511	Asta forata 19 sezioni/Holed rod 19 sections	040413
01463	Asta forata 21 sezioni/Holed rod 21 sections	040414
01461	Bastone andana corto (L=630mm)//Shaft (L=630mm)	582010
01488	Bielletta completa/Complete connecting rod	582287
05553	Cono inferiore per bielletta/Lower cone	580961
01497	Dente fitto doppio/Double finger	582689
01444	Dente semifitto doppio/Semimeshed double guard	582688, 592688
08093	Disco frizione /Clutch disc	81.9030.00
08097	Disco frizione /Clutch disc	81.9036.00
05074	Filo freno Dx completo di guaina/ Brake cable with sheath right	855069
05075	Filo freno Sx completo di guaina/ Brake cable with sheath left	854887
05076	Filo frizione completo di guaina/Clutch cable with sheath	854957
01545	Gommino per bielletta/Rubber ring	580963
01532	Lama completa 15 sezioni rigate 2 mm., mt. 1,10/ Complete blade with 15 sections 2 mm., mt. 1,10	582101
01481	Lama completa 17 sezioni rigate 2 mm., mt. 1,27/ Complete blade with 15 sections 2 mm., mt. 1,27	582103

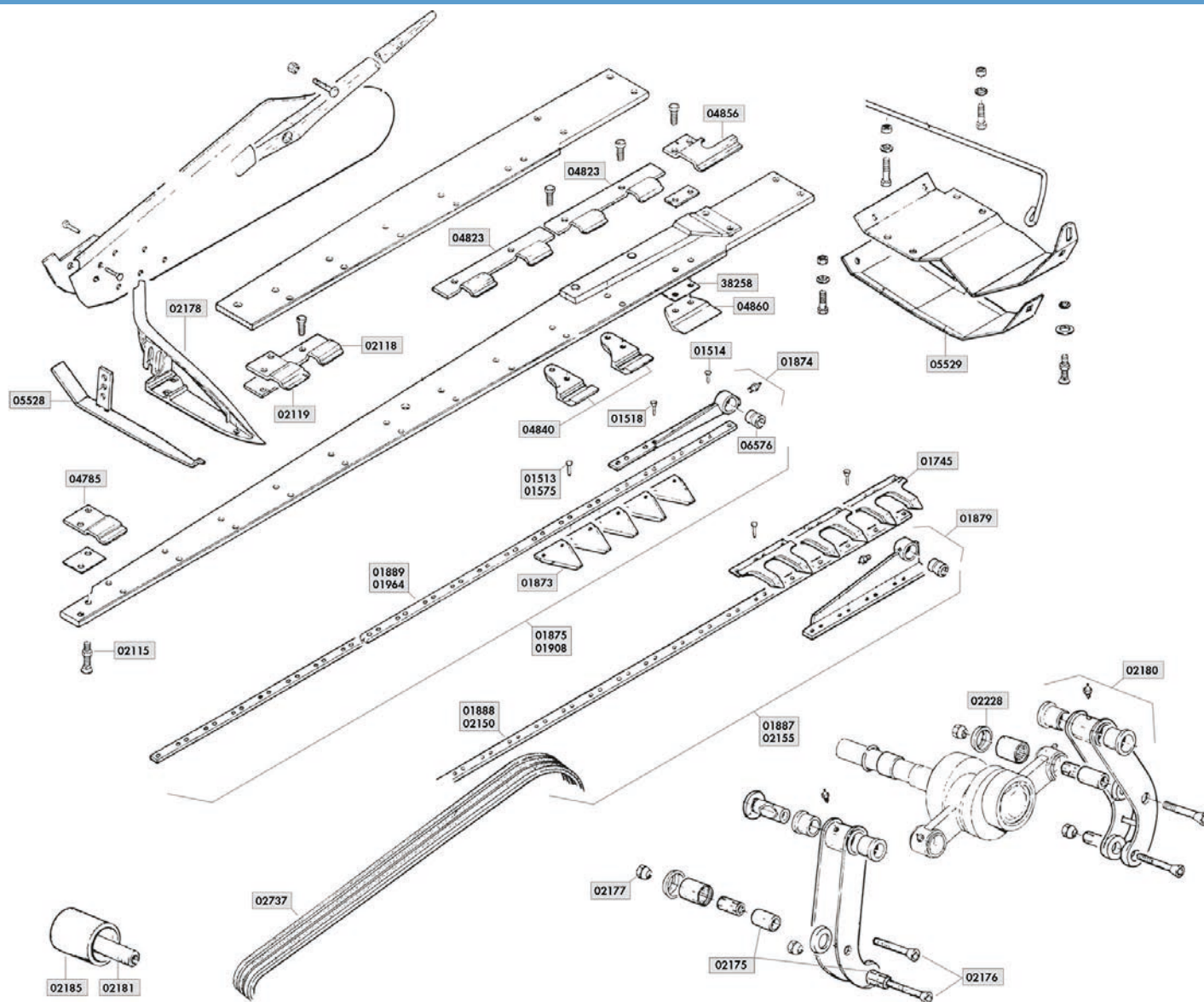
Art./Ref.	Descrizione/Description	Rif. Orig./Orig. Ref.
10433	Lama completa 17 sezioni rigate 3 mm., mt. 1,27/ Complete blade with 15 sections 3 mm., mt. 1,27	582103/3
01483	Lama completa 19 sezioni rigate 2 mm., mt. 1,40/ Complete blade with 15 sections 2 mm., mt. 1,40	582105
01377	Manettino acceleratore/Accelerator lever	828000
02091	Molla frizione/Clutch spring	831392
01528	Piastrina per dente fitto /Plate for finger	040354
01524	Piastrina per dente semifitto/Plate for finger	040353
01525	Premilama semplice/Simple bladeholder	582686
01491	Premilama a cavallotto/Blade holder	582685
01534	Premistriscia/Press strip	582687
01514	Ribattino 5,2 x 14/Rivet 5,2 x 14	808865-14
01518	Ribattino 5,2 x 18/Rivet 5,2 x 18	808865-18
01535	Ribattino 5,2 x 25/Rivet 5,2 x 25	808865-25
01443	Sezione lama rigata 2mm/Toothed section blade 2mm	582090, 582091
01935	Sezione rigata 76x80x3 mm/ Toothed section blade 76x80x3 mm	582090/3
00618	Spinotto testa biella/Pin crank head	54022310
01154	Suola scarpa destra/Skid right	582286
01155	Suola scarpa sinistra/Skid left	582272
01494	Testa biella completa di spinotto/Head with pin	582989
01487	Testa di lama per sezioni/Blade head	040481
03025	Vite per denti 10 x 25/Screw for finger 10 x 25	6322100, 863275
03026	Vite per denti 10 x 30/Screw for finger 10 x 30	632500, 863333

BERTOLINI "PRATOLINA"


Art./Ref.	Descrizione/Description	Rif. Orig./Orig. Ref.
05840	Asta di consumo cm. 95/Consumption rod cm. 95	712027
05841	Asta di consumo cm 115/Consumption rod cm 115	712031
01506	Asta di consumo 17 sezioni/Consumption rod 17 sections	741679
05843	Asta forata 11 sezioni/Holed rod 11 sections	712006
05844	Asta forata 13 sezioni /Holed rod 13 sections	712028
01600	Asta forata 15 sezioni/Holed rod 15 sections	40411
01508	Asta forata 17 sezioni /Holed rod 17 sections	40412
01519	Dente doppio semifitto "Mulching"/Double finger "Mulching"	741680
01444	Dente semifitto doppio/Semimeshed double guard	582688, 592688
08097	Disco frizione/Clutch disc	81.9036.00
05608	Lama completa 17 sezioni 3" attacco centrale/Complete blade with 17 sections 3" and central attack	1073150
05601	Lama completa 23 sezioni 2" attacco centrale/Complete blade with 23 sections. 2" and central attack/	1073137
01524	Piastrina per dente semifitto/Plate for finger	040353
01525	Premilama semplice/Simple bladeholder	582686
01491	Premilama a cavallotto/Blade holder	582685
01534	Premistriscia/Press strip	582687
01514	Ribattino 5,2 x 14/Rivet 5,2 x 14	808865-14
01513	Ribattino 5,2 x 20/Rivet 5,2 x 20	-
01572	Ribattino 5,2 x 22/Rivet 5,2 x 22	-
01443	Sezione lama rigata 2mm/Toothed section blade 2mm	582090, 582091
02002	Sezione lama rigata stretta 2"/Narrow toothed section 2"	-
38205	Slitta registrabile destra e sinistra/Skid right and left	1072170
05838	Supporto attacco lama modello da 3"/Blade support 3"	1073122
05835	Testa lama normale 2"/Blade head 2"	1073124
03025	Vite per denti 10 x 25/Screw for finger 10 x 25	6322100, 863275
03026	Vite per denti 10 x 30/Screw for finger 10 x 30	632500, 863333



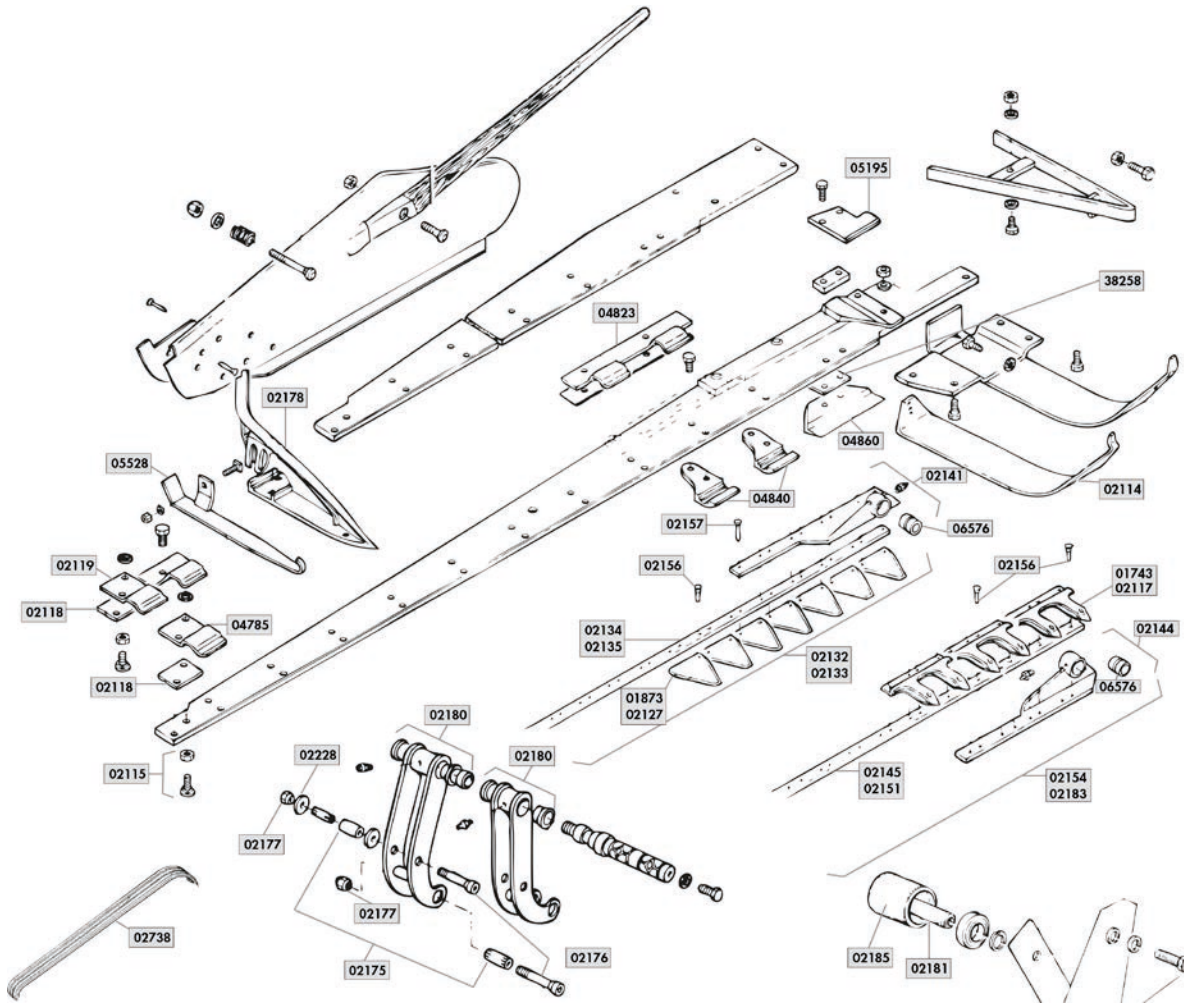
Art./Ref.	Descrizione/Description	Rif. Orig./Orig. Ref.
00419	Asta portadenti cm. 137/Shaft finger holder cm. 137	3040620
01518	Ribattino 5,2 x 18/Rivet 5,2 x 18	5440150
01513	Ribattino 5,2 x 20/Rivet 5,2 x 20	5440170
01572	Ribattino 5,2 x 22/Rivet 5,2 x 22	5440180
00729	Slitta registrabile/Adjustable skid	3410120
00678	Tavola andana sinistra/Left swath board	3310470
00680	Tavola andana destra/Right swath board	3310480
00703	Vite T.Q. M. 12/Screw M 12	3233110

GASPARDO FB925


Art./Ref.	Descrizione/Description	Rif. Orig./Orig. Ref.
01888	Asta porta denti mt. 1,75 (G49)/ Holdertooth shaft mt. 1,75 (G49)	21120050
02150	Asta porta denti mt. 2,05 (G49)/ Holdertooth shaft mt. 2,05 (G49)	21120104
01889	Asta porta sezioni mt. 1,75 (G40)/ Holdertooth shaft mt. 1,75 (G40)	21120064
01964	Asta porta sezioni mt. 2,05 (G40)/ Holdertooth shaft mt. 2,05 (G40)	21120100
06576	Boccola testa di lama/Head blade bush	21120048
02115	Bullone M 10x40 UNI 6104/ Bolt M 10x40 UNI 6104	42180004
02737	Cinghia B84/Belt B84	54233074
14892	Cuscinetto radiale a sfere tipo 6206-2RS/ Ball bearing type 6206-2RS	51105407
16224	Cuscinetto radiale a sfere tipo 6203-2RS/Ball bearing type 6203-2RS	51105404
02177	Dado M10 conico/Conical nut M10	21120068
01745	Dente doppio paralama fori Ø 5,5mm/ Double finger with holes diameter 5,5mm	21120066
01887	Dentiera 12 denti mt. 1,75 (G52)/ Blade 12 teeth mt. 1,75 (G52)	21120053
02155	Dentiera 14 denti mt. 2,05 (G52)/ Blade 14 teeth mt. 2,05 (G52)	21120106
04785	Guidalama esterna superiore/ External upper guide	21120039
04860	Guidalama interna inferiore/Lower blade guide	21120045
04840	Guidalama inferiore/Lower blade guide	21120042
04856	Guidalama interna superiore (G28)/Upper blade (G28)	21120043

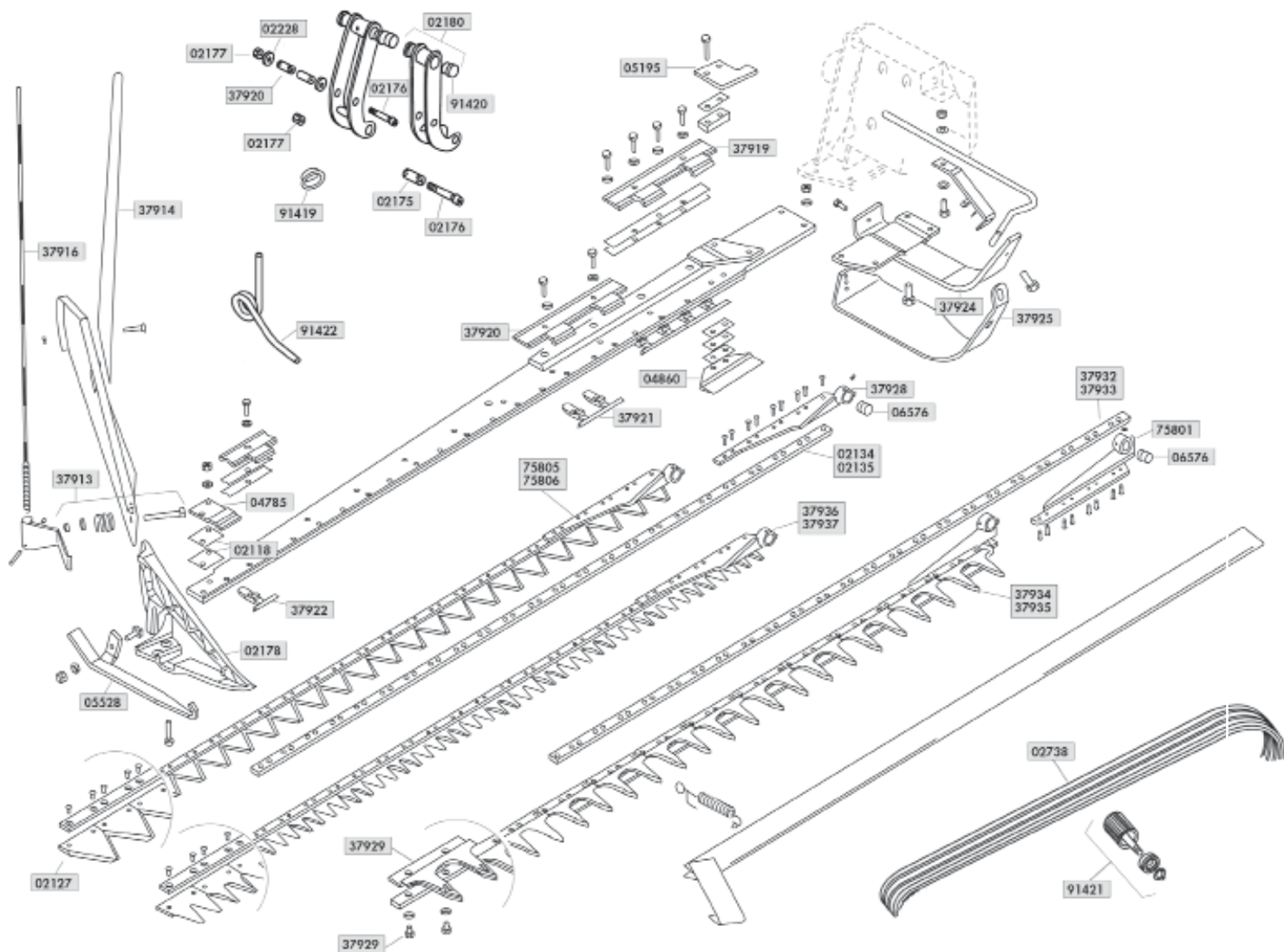
Art./Ref.	Descrizione/Description	Rif. Orig./Orig. Ref.
02119	Guidalama superiore esterna per lamone/Upper external blade guide	21120113
04823	Guidalama superiore doppio/Upper external blade guide	21120041
01875	Lama 24 sezioni mt. 1,75 (G48)/Blade 24 sections mt. 1,75 (G48)	21120049
01908	Lama 28 sezioni mt. 2,05 (G48)/Blade 28 sections mt. 2,05 (G48)	21120102
02180	Lama cerniera con boccole/Blade with bushes	21120070
02175	Perno ad espansione/Expansion pin	21120069
02181	Perno per rullo tenditore/Pin	21120119
01514	Ribattino 5,2 x 14/Rivet 5,2 x 14	48974012
01518	Ribattino 5,2 x 18/Rivet 5,2 x 18	48974011
01513	Ribattino 5,2 x 20/Rivet 5,2 x 20	-
01575	Ribattino Ø 7 x 20/Rivet Ø 7 x 20	-
02228	Rondella a fondello/Washer	20970519
02185	Rullo tenditore /Chain rolling	66248107
02178	Scarpa esterna/Outer kid	21120037
01873	Sezione lama rigata svasata sotto 76x88x3 fori Ø 5,5mm/Section 76x88x3 holes Ø 5,5 mm	21120065
05528	Slitta scarpa esterna/Outer skid	21120038
05529	Slitta scarpa interna (G36)/Inner skid (G36)	21120035
38258	Spessore guida interna/Washer	21120044
01879	Testa di lama per dentiera completa (G51)/ Head blade for complete blade (G51)	21120052
01874	Testa di lama per sezioni completa (G42)/ Head blade for complete blade (G42)	21120046
02176	Vite M10 fissaggio perno/Screw M10 for pin fixing	21120071
02118	Spessore guida esterna/Washer	21120040

GASPARDO "FB 940"



Art./Ref.	Descrizione/Description	Rif. Orig./Orig. Ref.
02145	Asta porta denti mt. 1,75/Holdertooth shaft mt. 1,75	21120251
02151	Asta porta denti mt. 2,05/Holdertooth shaft mt. 2,05	21120252
02134	Asta porta sezioni L=1,75mt/Sections rod L=1,75mt	21120246
02135	Asta porta sezioni L=2,05mt/Sections rod L=2,05mt	21120247
06576	Boccola testa di lama/Head blade bush	21120048
02115	Bullone M 10x40 UNI 6104/Bolt M 10x40 UNI 6104	42180004
02738	Cinghia B93/Belt B93	54233093
14892	Cuscinetto radiale a sfere tipo 6206-2RS/ Ball bearing type 6206-2RS	51105407
16224	Cuscinetto radiale a sfere tipo 6203-2RS/ Ball bearing type 6203-2RS	51105404
02177	Dado M10 conico/Conical nut M10	21120068
02117	Dente doppio 4 fori Ø 6 mm/ Double finger 4 holes ø 6 mm	21120268
01743	Dente paralama doppio con 4 fori Ø 7 mm/ Double finger with 4 holes ø 7 mm	21120260
02154	Dentiera 12 denti mt. 1,75 con testa tranciata/ Blade 12 teeth mt. 1,75 with head	21120256
02183	Dentiera 14 denti mt. 2,05 con testa tranciata/ Blade 14 teeth mt. 2,05 with head	21120257
04785	Guidalama esterna superiore/External upper guide	21120039
04860	Guidalama interna inferiore/Lower blade guide	21120045
04840	Guidalama inferiore/Lower blade guide	21120042
05195	Guidalama interna superiore/Upper blade guide	21120312
02119	Guidalama superiore esterna per lamone/ Upper external blade guide	21120113
04823	Guidalama superiore doppio/ Upper external blade guide	21120041

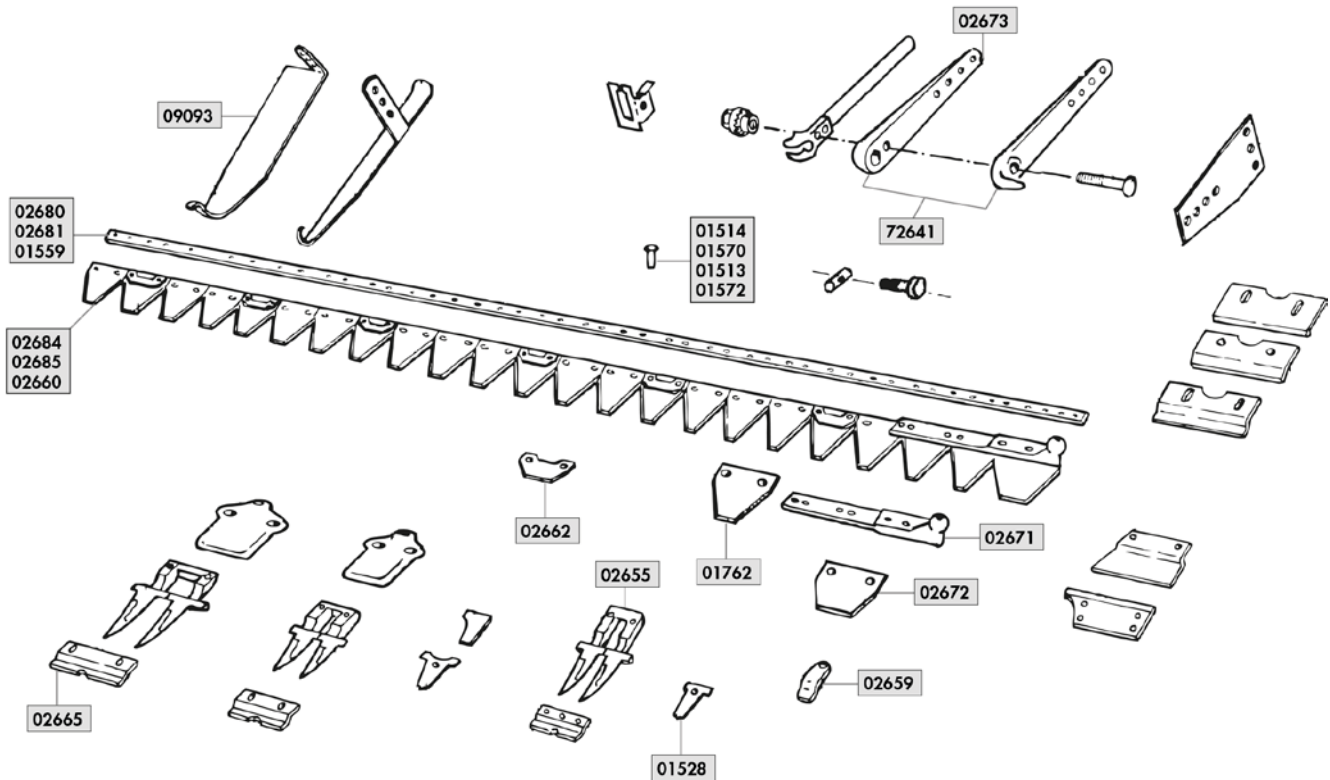
Art./Ref.	Descrizione/Description	Rif. Orig./Orig. Ref.
02180	Lama cerniera con boccole/Blade with bushes	21120070
02132	Lama completa 24 sezioni 1,75 mt/ Complete blade 24 sections 1,75 mt	21120240
02133	Lama completa 28 sezioni 2,05 mt/ Complete blade 28 sections 2,05 mt	21120241
02175	Perno ad espansione/Expansion pin	21120069
02181	Perno per rullo tenditore/Pin	21120119
02156	Ribattino 6 x 13/Rivet 6 x 13	48974018
02157	Ribattino 6 x 19/Rivet 6 x 19	48974019
02228	Rondella a fondello/Washer	20970519
02185	Rullo tenditore /Chain rolling	66248107
02178	Scarpa esterna/Outer kid	21120037
01873	Sezione lama rigata svasata sotto 76x88x3 fori ø 5,5mm/Section 76x88x3 holes ø 5,5 mm	21120065
02127	Sezione rigata svasata sotto 76x88x3mm, fori ø 6mm/ Section 76x88x3mm, holes ø 6mm	21120243
05528	Slitta scarpa esterna/Outer skid	21120038
02114	Slitta scarpa interna/Inner skid	21120229
02118	Spessore guida esterna/Washer	21120040
38258	Spessore guida interna/Washer	21120044
02144	Testa di lama per dentiera completa c/testa tranciata/ Head blade for teeth	21120259
02141	Testa di lama per sezioni completa c/testa tranciata/ Head blade for sections	21120267
02176	Vite M10 fissaggio perno/Screw M10 for pin fixing	21120071

GASPARDO "FBR"


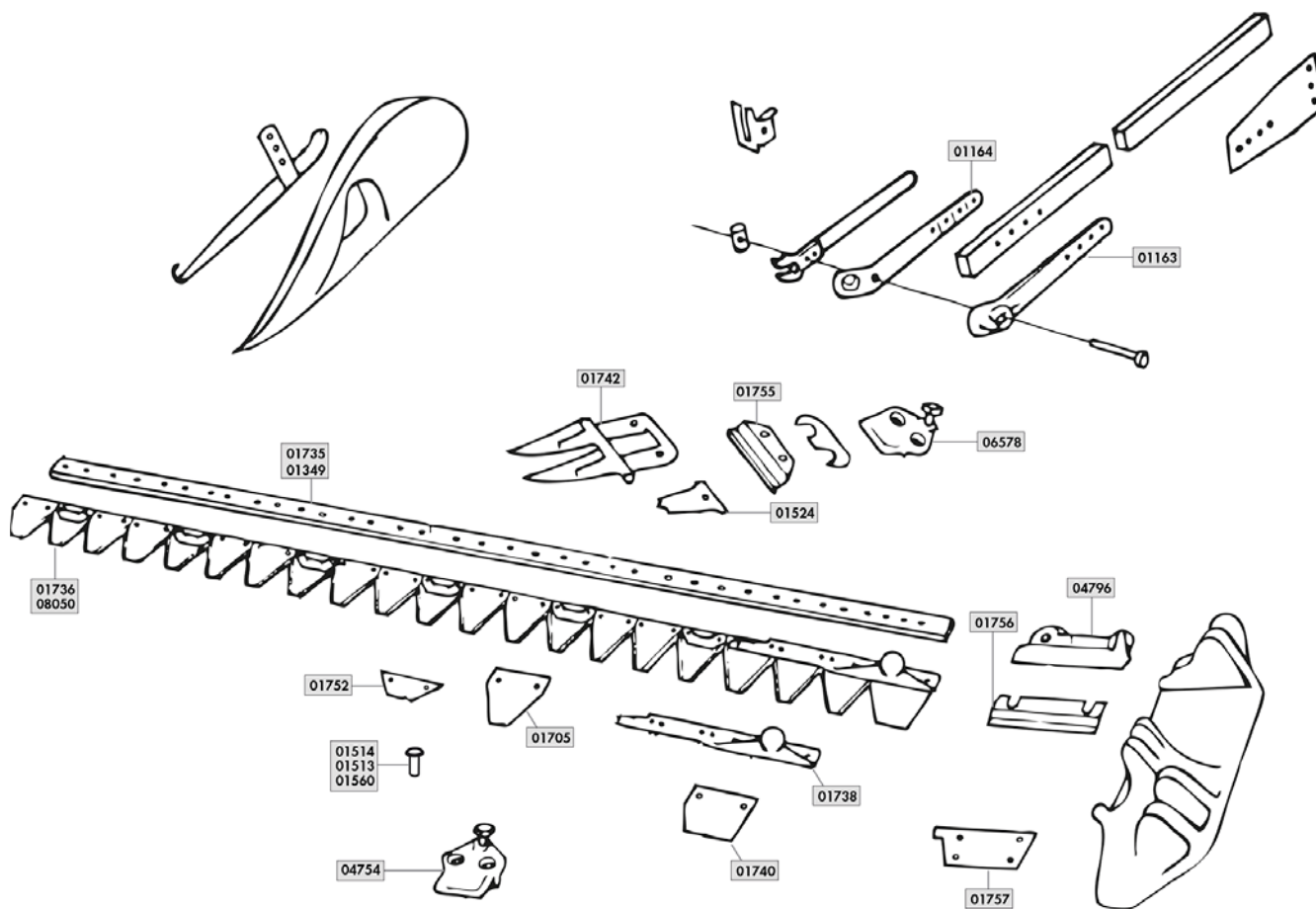
Art./Ref.	Descrizione/Description	Rif. Orig./Orig. Ref.
37916	Andana completa di bastone/Mowing guide kit with shaft	21120134
37932	Asta porta denti L=1,75 mt/Finger rod L=1,75mt	13013300
37933	Asta porta denti L=2,05mt/Finger rod L=2,05mt	13013310
02134	Asta porta sezioni L=1,75mt/Sections rod L=1,75mt	21120246
02135	Asta porta sezioni L=2,05mt/Sections rod L=2,05mt	21120247
37914	Bastone andana completo/Mowing guide shaft	20800061
91419	Boccola braccio porta-cerniera ORIGINALE/ Holder hinge arm bushing ORIGINAL	66248064R
91420	Boccola in bronzo ORIGINALE/Bronze bushing ORIGINAL	21120067
06576	Boccola testa di lama/Head blade bush	21120048
37913	Bullone andana /Mowing guide bolt	21120133
02738	Cinghia B93/Belt B93	54233093
02177	Dado M10 conico/Conical nut M10	21120068
37929	Dente doppio smontabile a 2 fori ø 6,5mm/ Removable double finger with 2 holes ø 6,5mm	13013270
37934	Dentiera completa 12 denti L = 1,75mt/ Complete blade 12 fingers L = 1,75mt	13013770
37935	Dentiera completa 14 denti L = 2,05mt/ Complete blade 14 fingers L = 2,05mt	13013780
04785	Guidalama esterna superiore/External upper guide	21120039
37921	Guida interna doppia/Double inner guide	13013151
04860	Guidalama interna inferiore/Lower blade guide	21120045
37922	Guida lama inferiore singola/Single inner guide	13013510

Art./Ref.	Descrizione/Description	Rif. Orig./Orig. Ref.
05195	Guidalama interna superiore/Upper blade guide	21120312
37920	Guida lama superiore/Upper blade guide	19203300
37919	Guidalama superiore alto/Upper guide	19203310
37936	Lama 24 sezioni doppia punta 1,75/Blade 24 double sections, 1,75mt	13013670
37937	Lama 28 sezioni doppia punta 2,05/Blade 28 double sections, 2,05mt	13013680
02180	Lama cerniera con boccole/Blade with bushes	21120070
75805	Lama completa 24 sezioni mt. 1,75/Blade 24 sections mt. 1,75	13013580
75806	Lama completa 28 sezioni mt. 2,05/Blade 28 sections mt. 2,05	13013590
91422	Molla braccio cerniera ORIGINALE/ORIGINAL hinge-arm spring	21120319
02175	Perno ad espansione/Expansion pin	21120069
02228	Rondella a fondello/Washer	20970519
91421	Rullo tendicinghia ORIGINALE/Belt stretcher roller ORIGINAL	21120121
02178	Scarpa esterna/Outer kid	21120037
02127	Sezione rigata svasata sotto 76x88x3mm, fori ø 6mm/ Section 76x88x3mm, holes ø 6mm	21120243
05528	Slitta scarpa esterna/Outer skid	21120038
37925	Slitta scarpa interna/Inner skid	21120324
02118	Spessore guida esterna/Washer	21120040
75801	Testa lama per dentiera con testa tranciata/Blade head for teeth	13013230
37928	Testa lama per sezioni con testa tranciata/Blade head for sections	13013190
02176	Vite M10 fissaggio perno/Screw M10 for pin fixing	21120071
39208	Vite 8x12 con rondella/Screw 8x12 with washer	41607011

GASPARDO "FS 530"

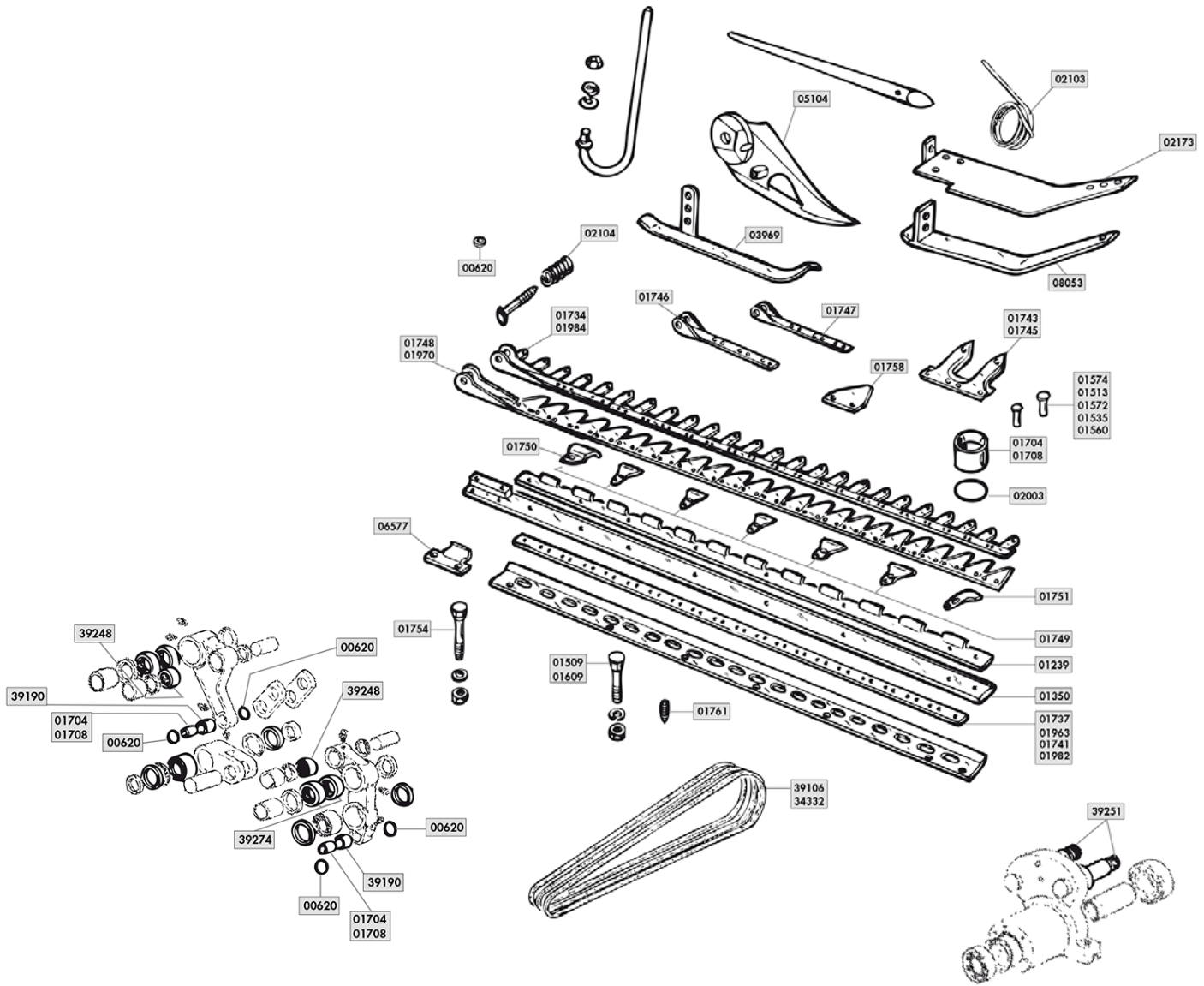


Art./Ref.	Descrizione/Description	Rif. Orig./Orig. Ref.
02680	Asta forata 20 sezioni rigate mt. 1,52/Holed shaft 20 toothed sections mt. 1,52	20800070
02681	Asta forata 22 sezioni rigate mt. 1,67/Holed shaft 22 toothed sections mt. 1,67	20800071
01559	Asta forata 24 sezioni rigate mt. 1,82/Holed shaft 24 toothed sections mt. 1,82	20800072
02673	Attacco biella posteriore (G374)/Crank attachment (G374)	20830008
72641	Attacco biella anteriore (G373)+attacco biella posteriore (G374)/ Front crank attachment (G373)+ rear crank attachment (G374)	20830007+20830008
02655	Dente doppio semifitto (G316)/Semimeshed double finger (G316)	20800040
02672	Falsa sezione lama (G362)/False section (G362)	20800063
02684	Lama completa 20 sezioni rigate mt. 1,52/Complete blade 20 toothed sections mt. 1,52	20800076
02685	Lama completa 22 sezioni rigate mt. 1,67/Complete blade 22 toothed sections mt. 1,67	20800077
02660	Lama completa 24 sezioni rigate mt. 1,82/Complete blade 24 toothed sections mt. 1,82	20800078
02662	Piastrina pulizia per lame/Cleaning plate	20800066
01528	Piastrina per dente fitto /Plate for finger	20800029
02659	Premilama semplice (G318)/Blade holder (G318)	20800033
01514	Ribattino 5,2 x 14/Rivet 5,2 x 14	48974012
01570	Ribattino 5,2 x 15/Rivet 5,2 x 15	-
01513	Ribattino 5,2 x 20/Rivet 5,2 x 20	-
01572	Ribattino 5,2 x 22/Rivet 5,2 x 22	-
09093	Slitta scarpa interna/Skid	20800012
01762	Sezione rigata DIN 80 con ø fori 5,5 mm/Blade DIN 80 hole ø 5,5 mm	20800064
02671	Testa di lama (G361)/Blade head (G361)	20800062



Art./Ref.	Descrizione/Description	Rif. Orig./Orig. Ref.
01735	Asta forata 20 sezioni. L = 1,52 mt/Holed shaft 20 sections. L = 1,52 mt	1388
01349	Asta forata 22 sezioni, L = 1,67 mt/Holed shaft 22 sections, L = 1,67 mt	1388A
01164	Attacco biella (M147)/Connection for connecting rod (M147)	1040
01163	Attacco biella (M304)/Connection for connecting rod (M304)	1041
01742	Dente doppio semifitto tipo nuovo/Semimeshed double finger new type	1383B
01740	Falsa sezione per lama/False knife section	1379A
04796	Guida scarpa posteriore/Skid	1377
01736	Lama completa 20 sezioni rigate, L = 1,52 mt/Complete blade 20 sections, L = 1,52 mt	801(20512)
08050	Lama completa 22 sezioni, L = 1,67 mt/Complete blade 22 sections, L = 1,67 mt	805(22167)
01756	Piastra consumo sotto guida posteriore/Plate	1378
01524	iastrina per dente semifitto/Plate for finger	1394B
01755	Piastra di consumo/Plate	1385
01752	Piastrina pulizia per lama/Cleaning blade plate	1395
01757	Piastra scarpa/Skid plate	1392
04754	Premilama di testa/Beginning blade holder	1381A
06578	Premilama semifitto/Bladeholder	1381
01514	Ribattino 5,2 x 14/Rivet 5,2 x 14	-
01513	Ribattino 5,2 x 20/Rivet 5,2 x 20	-
01560	Ribattino Ø 7,0 x 26/Rivet Ø 7,0 x 26	80724
01705	Sezione rigata 76x80x2mm, fori Ø 5,5mm/Section 76x80x2mm, holes Ø 5,5mm	902
01738	Testa di lama/Blade head	1380A
08090	Vite a brugola 10 x 36 per premilama/Screw 10 x 36 for blade holder	2010

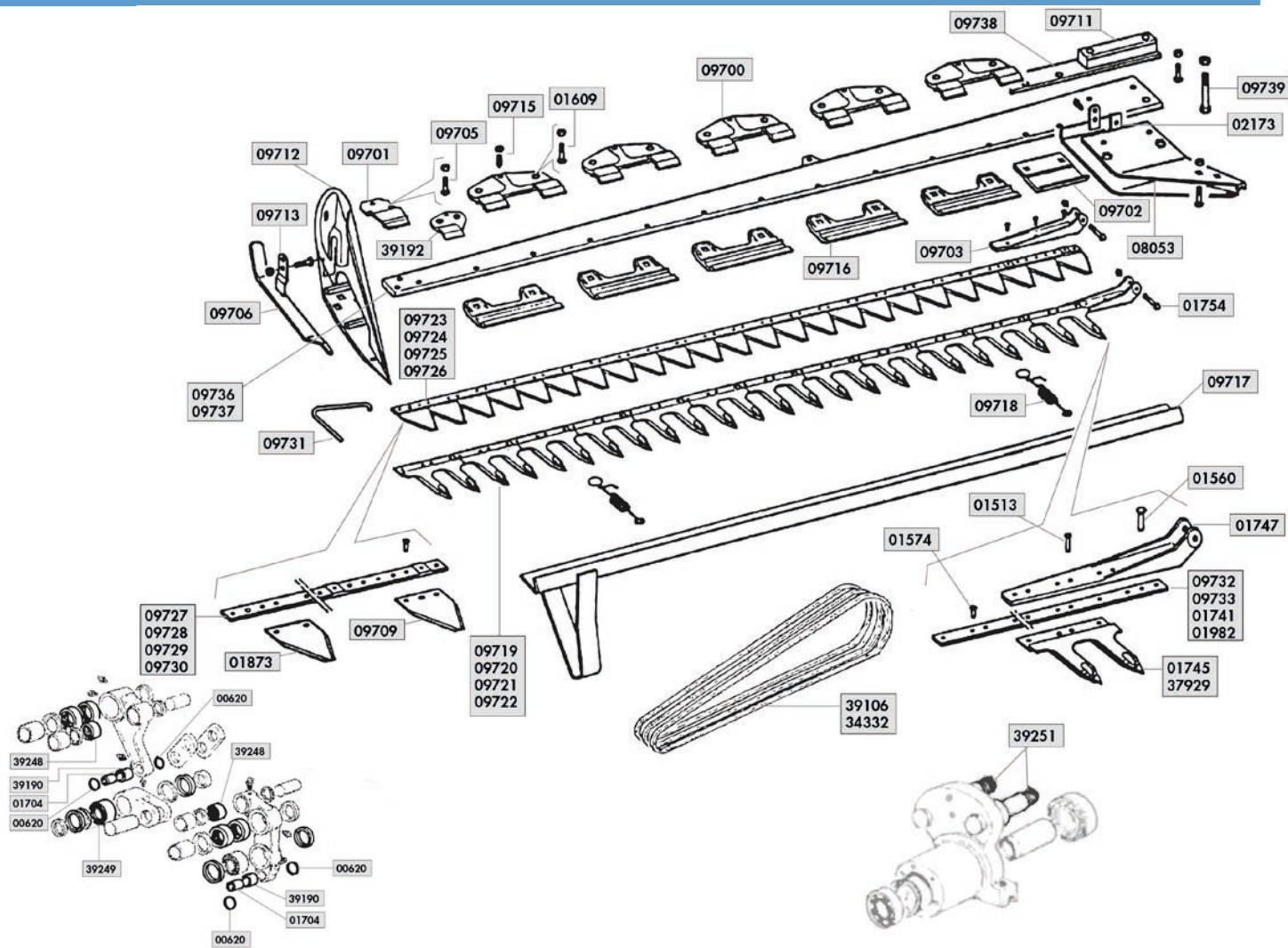
GRIBALDI & SALVIA "SUPERIOR 72"



Art./Ref.	Descrizione/Description	Rif. Orig./Orig. Ref.
02003	Anello di tenuta Ø 47x40x4/Joint ring Ø 47x40x4	8100 (MC)
01741	Asta forata 24 sezioni/12 denti L= 1,82mt/ Holed shaft 24 sections/12 fingers L= 1,82mt	017B/182
01982	Asta forata 28 sezioni/14 denti L=2,12mt Holed shaft 28 sections/14 fingers L= 2,12mt	017B/212
01737	Asta forata superiore (12 denti)/ Upper holed shaft (12 fingers)	016B/182
01963	Asta forata superiore (14 denti)/ Upper holed shaft (14 fingers)	016B/212
39190	Boccola esterna Ø25,55x19 L= 25/ Outer bush Ø25,55x19 L= 25	14337
01704	Boccola interna Ø19x12 L= 26/Inner bush Ø19x12 L= 26	099 (1471)
01708	Boccola Ø 25x19x21 (esterna)/Bush Ø 25x19x21 (esterna)	8102 (1472)
01609	Bullone tipo nuovo/Bolt new type	8267
01754	Bullone testa conica con dado/Bolt conic head	08114
01509	Bullone premilama tipo vecchio/ Blade holder bold old type	093/094
39106	Cinghia SPB 2430/Belt SPB 2430	8198
34332	Cinghia SPB 2800/Belt SPB 2800	8245
39248	Cuscinetto leva 30x37x26/Bearing 30x37x26	096
01745	Dente doppio paralama fori Ø 5,5mm/ Double finger with holes diameter 5,5mm	088-1465
01743	Dente paralama doppio con 4 fori Ø 7 mm/ Double finger with 4 holes Ø 7 mm	087
01734	Dentiera sup. completa 12 denti cm. 182 con testa tranciata/ Blade with 12 fingers cm. 182	016/182
01984	Dentiera superiore completa 14 denti cm. 212 con testa tranciata/ Blade with 14 fingers cm. 212	016/212

Art./Ref.	Descrizione/Description	Rif. Orig./Orig. Ref.
01761	Grano conico/Conic bolt	8119
01239	Guida consumo superiore cm. 182/Upper guide cm. 182	030/182
06577	Guida di testa inferiore/Lower head guide	029B
01748	Lama inferiore completa 24 sezioni cm 182, testa tranciata/ Complete lower blade 24 sections cm 182	017/182
01970	Lama inferiore completa 28 sezioni cm. 212 testa tranciata/ Complete lower blade 28 sections cm. 212	017/212
02104	Molla asse andana/Spring for axle andana	26200, 71-428
02103	Molla torsione alza/abbassa barra/Torsion spring for bar	8173
39251	Perno per supporto comando/Pin	8160
01749	Premilama (n° 5 pezzi)/Blade holders (5 pieces)	028
01750	Premilama di testa/Beginning blade holder	027
01751	Premilama terminale/Finish blade holder	028A
01574	Ribattino 5,2 x 13 /Rivet 5,2 x 13	80513
01513	Ribattino 5,2 x 20/Rivet 5,2 x 20	-
01572	Ribattino 5,2 x 22/Rivet 5,2 x 22	80522
01535	Ribattino 5,2 x 25/Rivet 5,2 x 25	-
01560	Ribattino Ø 7,0 x 26/Rivet Ø 7,0 x 26	80724
02173	Scarpa interna/Inner skid	025-1423
05104	Scarpa esterna/Outer skid	034-8264
01758	Sezione rigata svasata sopra 76x89x3 e fori Ø 5,5 mm/ Toothed section 76x89x3 and holes Ø 5,5 mm	158120V
01350	Staffone L = 1,82 mt/Shaft L = 1,82 mt	090/182
03969	Suola esterna vecchio tipo/Skid old type	035-8265
08053	Suola interna/Inner skid	1422-024
01746	Testa lama tranciata per dentiera/Blade head	016A
01747	Testa lama tranciata per lame/Blade head	017/A

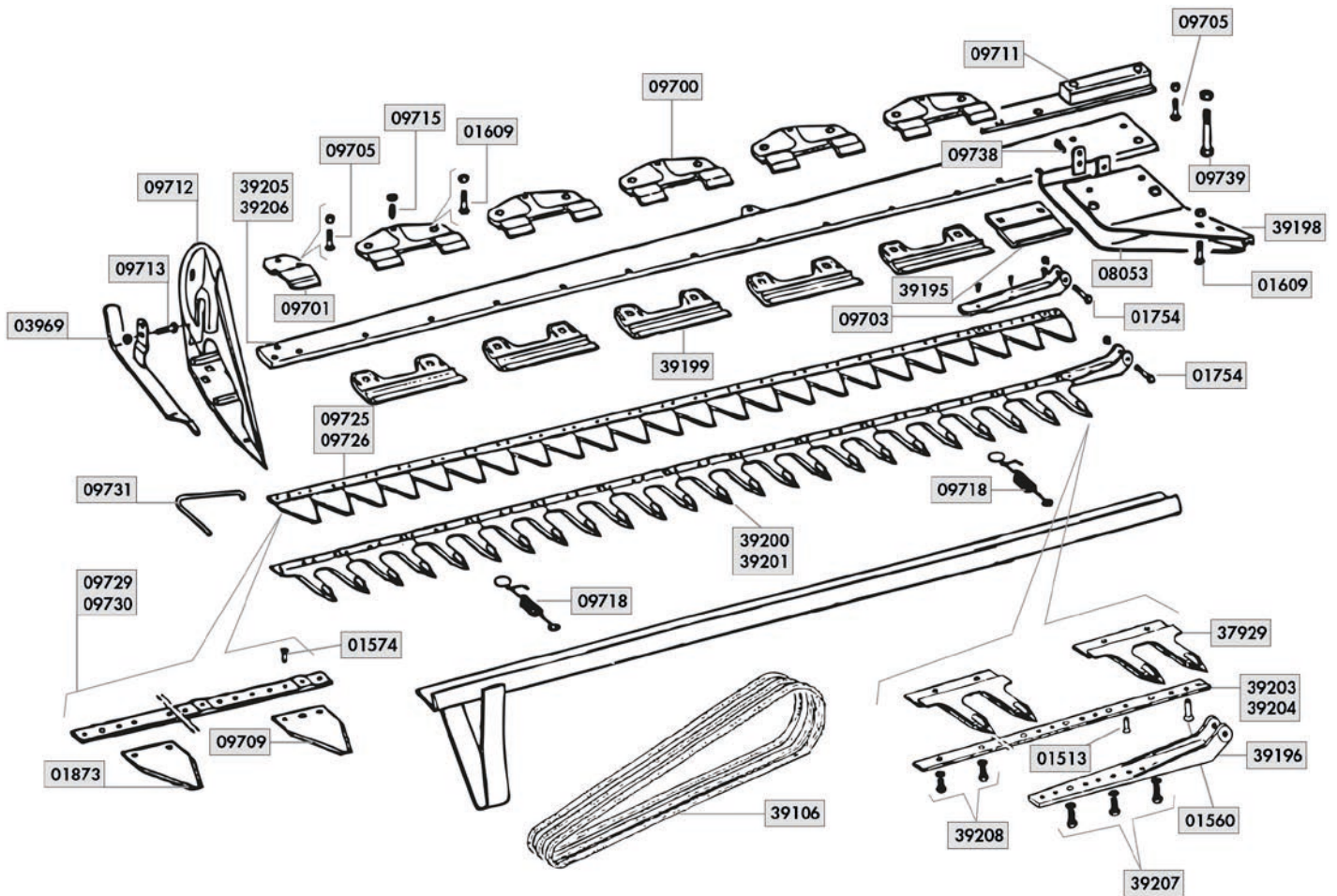
GRIBALDI & SALVIA "SUPERIOR 394"



Art./Ref.	Descrizione/Description	Rif. Orig./Orig. Ref.
09732	Asta forata 9 denti/Holed shaft 9 fingers	017B/122
09733	Asta forata 10 denti/Holed shaft 10 fingers	911-017B/152
01741	Asta forata 24 sezioni/12 denti L= 1,82mt/ Holed shaft 24 sections/12 fingers L= 1,82mt	017B/182
01982	Asta forata 28 sezioni/14 denti L=2,12mt/ Holed shaft 28 sections/14 fingers L=2,12mt	017B/212
09727	Asta forata 18 sezioni/Holed shaft 18 sections	14530
09728	Asta forata 20 sezioni/Holed shaft 20 sections	14531
09729	Asta forata 24 sezioni/Holed shaft 24 sections	14532
09730	Asta forata 28 sezioni/Holed shaft 28 sections	14533
39190	Boccola esterna Ø25,55x19 L= 25/ Outer bush Ø25,55x19 L= 25	14337
01704	Boccola interna Ø19x12 L= 26/Inner bush Ø19x12 L= 26	099 (1471)
01609	Bullone tipo nuovo/Bolt new type	8267
01754	Bullone testa conica con dado/Bolt conic head	8114
09705	Bullone /Bolt	14534
09739	Bullone /Bolt	091
09713	Bullone /Bolt	2014
34332	Cinghia SPB 2800/Belt SPB 2800	8245
39106	Cinghia SPB 2430/Belt SPB 2430	8198
39248	Cuscinetto leva 30x37x26/Bearing 30x37x26	096
01745	Dente doppio paralama fori Ø 5,5mm/ Double finger with holes diameter 5,5mm	088-1465
37929	Dente doppio smontabile a 2 fori Ø 6,5mm/ Removable double finger with 2 holes Ø 6,5mm	14089
09719	Dentiera 9 denti cm. 122 testa tranciata/ Blade 9 fingers cm.122	14500
09720	Dentiera 10 denti cm. 152 con testa tranciata/ Blade 10 fingers cm.152	14501
09721	Dentiera 12 denti cm. 182 testa tranciata/ Blade 12 fingers cm. 182	14502
09722	Dentiera 14 denti cm. 212 testa tranciata/ Blade 14 fingers cm. 212	14503

Art./Ref.	Descrizione/Description	Rif. Orig./Orig. Ref.
09731	Gancio/Hook	14296
09715	Grano con dado/Bolt	14674
09717	Guaina/Sheath	8229
09702	Guida sottotesta/Guide	14336
09716	Guida inferiore/Lower guide	14282
09723	Lama 18 sezioni cm 120/Blade 18 sections cm 120	14510
09724	Lama 20 sezioni cm 152/Blade 20 sections cm 152	14511
09725	Lama 24 sezioni cm 182/Blade 24 sections cm 182	14512
09726	Lama 28 sezioni cm 212/Blade 28 sections cm 212	14513
09718	Molla/Spring	2031
02103	Molla torsione alza/abbassa barra/Torsion spring for bar	8173
39251	Perno per supporto comando/Pin	8160
39192	Premilama/Blade holder	14286
09700	Premilama/Blade holder	14285
09701	Premilama terminale/Final blade holder	14319
01574	Ribattino 5,2 x 13 /Rivet 5,2 x 13	80513
01513	Ribattino 5,2 x 20/Rivet 5,2 x 20	-
01560	Ribattino Ø 7,0 x 26/Rivet Ø 7,0 x 26	80724
09711	Rinforzo/Reinforce plate	14320
09712	Scarpa esterna/Outer skid	14293, 14347
02173	Scarpa interna/Inner skid	025-1423
09709	Sezione rigata svasata sotto 76x88x3 mm/ Toothed section 76x88x3 mm	14672
01873	Sezione lama rigata svasata sotto 76x88x3 fori Ø 5,5mm/Section 76x88x3 holes Ø 5,5 mm	14670
09736	Staffone cm 182/Shaft cm 182	14522
09737	Staffone cm. 212/Shaft cm. 212	14523
08053	Suola interna/Inner skid	1422-024
09703	Testa lama per sezioni/Blade head	14294
01747	Testa lama tranciata per lame/Blade head	017/A
09738	Vite/Screw	8259

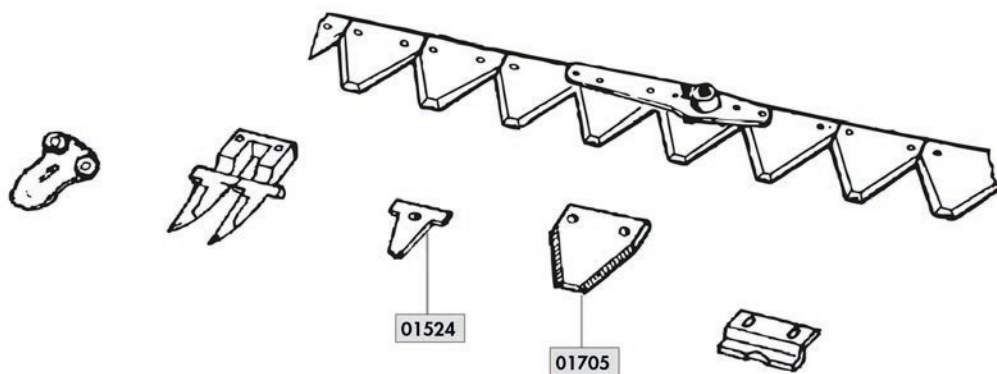
GRIBALDI & SALVIA "SUPERIOR 402"



Art./Ref.	Descrizione/Description	Rif. Orig./Orig. Ref.
39203	Asta forata mt. 1,82 per dentiera/ Holed shaft mt. 1,82 for blade	14802
39204	Asta forata mt. 2,12 per dentiera/ Holed shaft mt. 2,12 for blade	14803
09729	Asta forata 24 sezioni/Holed shaft 24 sections	14532
09730	Asta forata 28 sezioni/Holed shaft 28 sections	14533
09739	Bullone/Bolt	091
09705	Bullone /Bolt	14534
01609	Bullone tipo nuovo/Bolt new type	8267
01754	Bullone testa conica con dado/Bolt conic head	8114
09713	Bullone/Bolt	2014
39106	Cinghia SPB 2430/Belt SPB 2430	8198
37929	DDente doppio smontabile a 2 fori ø 6,5mm/ Removable double finger with 2 holes ø 6,5mm	14089
09731	Gancio/Hook	14296
09715	Grano con dado/Bolt	14674
39199	Guida inferiore/Lower guide	14284
39195	Guida sottotesta/Lower head guide	14345
39200	Lama 12 denti cm 182/Blade 12 fingers cm 182	14800
39201	Lama 14 denti cm 212/Blade 14 fingers cm 212	14801
09725	Lama 24 sezioni cm 182/Blade 24 sections cm 182/	14512
09726	Lama 28 sezioni cm 212/Blade 20 sections cm 212	14513
09718	Molla/Spring	2031

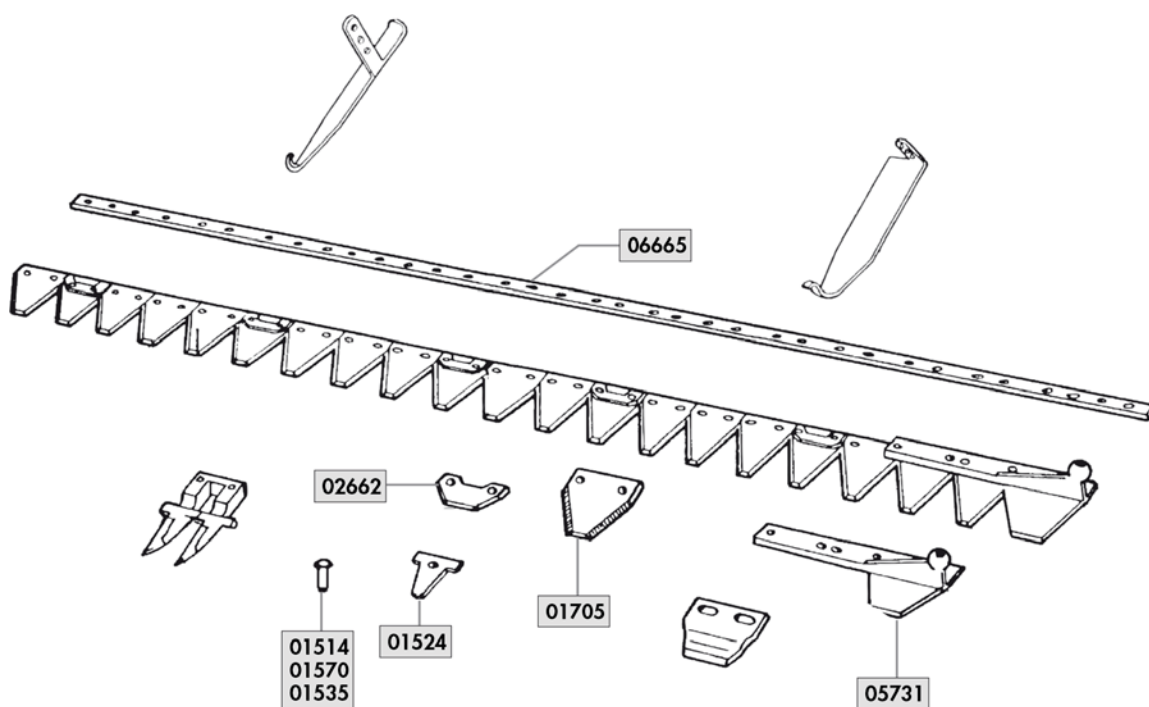
Art./Ref.	Descrizione/Description	Rif. Orig./Orig. Ref.
02103	Molla torsione alza/abbassa barra/Torsion spring for bar	8173
09700	Premilama/Blade holder	14285
09701	Premilama terminale/Final blade holder	14319
01560	Ribattino Ø 7,0 x 26/Rivet Ø 7,0 x 26	80724
01574	Ribattino 5,2 x 13 /Rivet 5,2 x 13	80513
01513	Ribattino 5,2 x 20/Rivet 5,2 x 20	-
09711	Rinforzo/Reinforce plate	14320
09712	Scarpa esterna/Outer skid	14293
39198	Scarpa interna/Inner skid	14291
01873	Sezione lama rigata svasata sotto 76x88x3 fori ø 5,5mm/ Section 76x88x3 holes ø 5,5 mm	14670
09709	Sezione rigata svasata sotto 76x88x3 mm/ Toothed section 76x88x3 mm	14672
39205	Staffone mt. 1,82/Shaft mt. 1,82	14804
39206	Staffone mt. 2,12/Shaft mt. 2,12	14805
03969	Suola esterna vecchio tipo/Skid old type	035-8265
08053	Suola interna/Inner skid	1422-024
09703	Testa lama per sezioni/Blade head	14294
39196	Testa lama per dentiera/Blade head	14277
39208	Vite 8x12 con rondella/Screw 8x12 with washer	14922
39207	Vite 8x16 con rondella/Screw 8x16 with washer	14921
09738	Vite/Screw	8259

LAVERDA MOTOFALCIATRICE



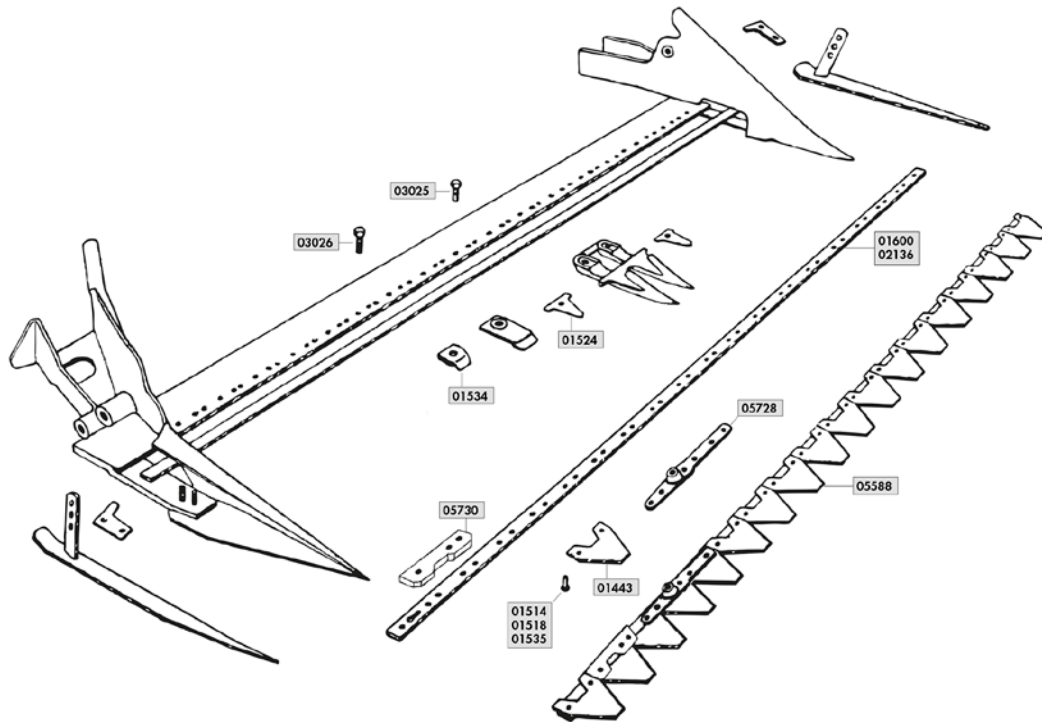
Art./Ref.	Descrizione/Description	Rif. Orig./Orig. Ref.
01524	Piastrina per dente semifitto/Plate for finger	443001
01705	Sezione rigata 76x80x2mm, fori ø 5,5mm/Section 76x80x2mm, holes ø 5,5mm	443003

LAVERDA BARRE FALCIANTI



Art./Ref.	Descrizione/Description	Rif. Orig./Orig. Ref.
06665	Asta forata 20 sezioni (LF 2C)/Holde shaft 20 sections (LF 2C)	3174744
01524	Piastrina per dente semifitto/Plate for finger	443001
02662	Piastrina pulizia per lame/Cleaning plate	303023363
01514	Ribattino 5,2 x 14/Rivet 5,2 x 14	-
01570	Ribattino 5,2 x 15/Rivet 5,2 x 15	-
01535	Ribattino 5,2 x 25/Rivet 5,2 x 25	-
01705	Sezione rigata 76x80x2mm, fori ø 5,5mm/Section 76x80x2mm, holes ø 5,5mm	443003
05731	Testa lama (LF 47)/Blade head (LF 47)	4041060

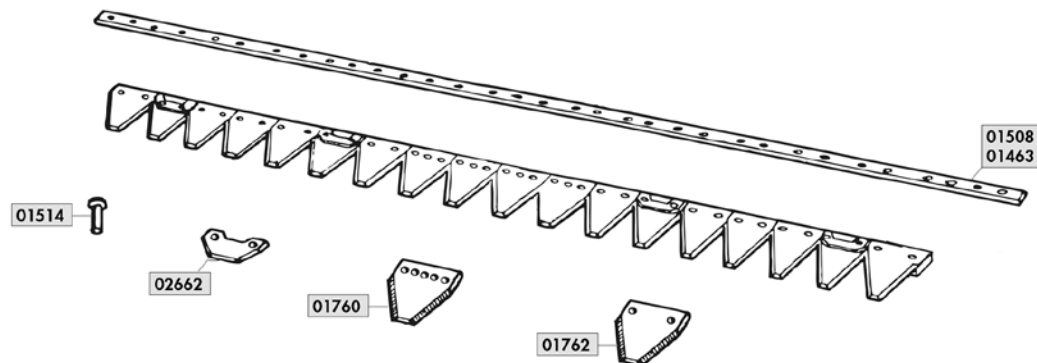
NIBBI



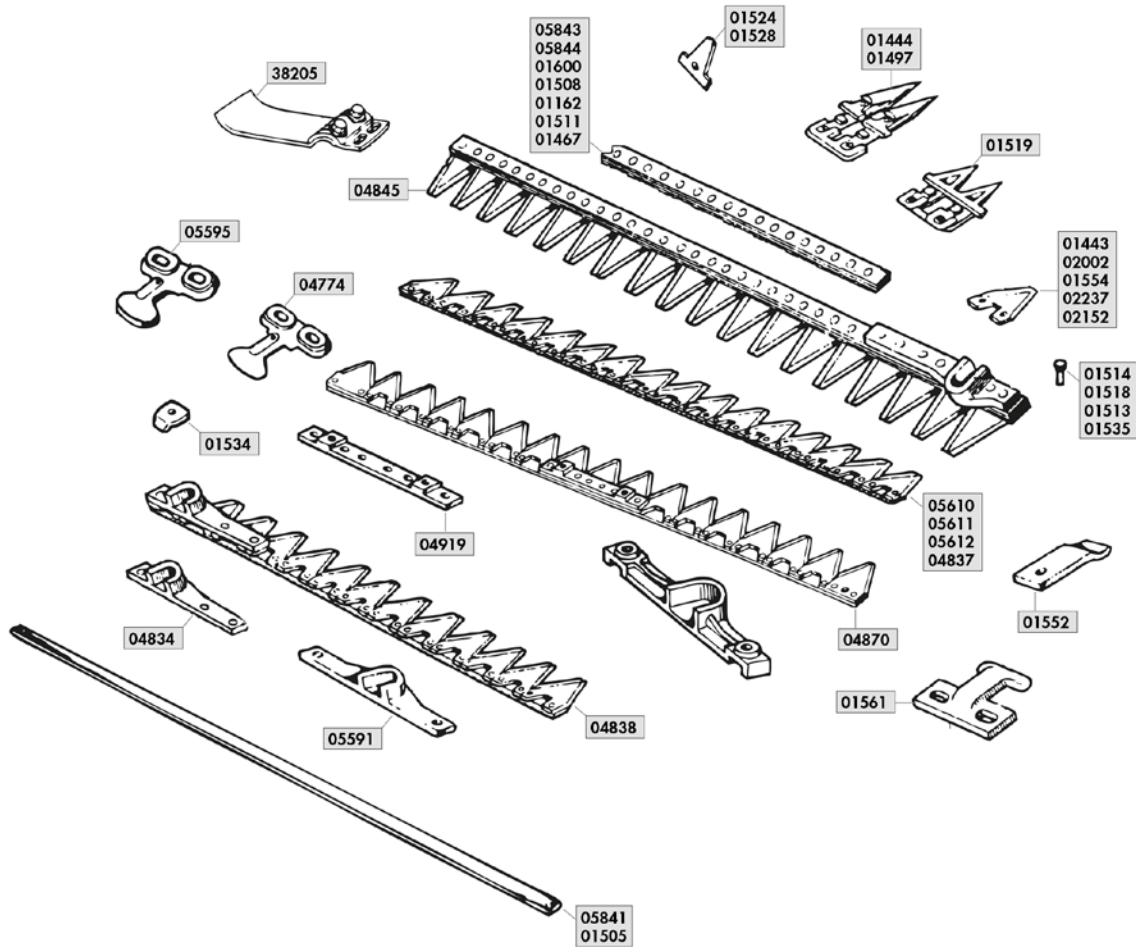
Art./Ref.	Descrizione/Description	Rif. Orig./Orig. Ref.
01600	Asta forata 15 sezioni/ Holed rod 15 sections	NB4229A
02136	Asta forata 18 sezioni/ Holed rod 18 sections	NB4229B
05728	Attacco lama/Head blade	NB04267
05588	Lama completa 18 sezioni rigate/ Complete blade 18 sections	NB04566C
01524	Piastrina per dente semifitto/ Plate for finger	NB04261
05730	Piastrina pulizia/Cleaning plate	NB04253
01534	Premistriscia/Press strip	NB04409

Art./Ref.	Descrizione/Description	Rif. Orig./Orig. Ref.
01514	Ribattino 5,2 x 14/Rivet 5,2 x 14	-
01518	Ribattino 5,2 x 18/Rivet 5,2 x 18	-
01535	Ribattino 5,2 x 25/Rivet 5,2 x 25	-
01443	Sezione lama rigata 2mm/ Toothed section blade 2mm	NB04249
03025	Vite per denti 10 x 25/ Screw for finger 10 x 25	NB04271
03026	Vite per denti 10 x 30/ Screw for finger 10 x 30	NB04270

RAPID



Art./Ref.	Descrizione/Description	Rif. Orig./Orig. Ref.
01508	Asta forata 17 sezioni /Holed rod 17 sections	-
01463	Asta forata 21 sezioni/Holed rod 21 sections	-
02662	Piastrina pulizia per lame/Cleaning plate	22057
01514	Ribattino 5,2 x 14/Rivet 5,2 x 14	-
01760	Sezione rigata sotto 76x80x2 mm con 5 fori/Blade 76x80x2mm with 5 holes	D.304
01762	Sezione rigata DIN 80 con ø fori 5,5 mm/Blade DIN 80 hole ø 5,5 mm	-



Art./Ref.	Descrizione/Description	Rif. Orig./Orig. Ref.
05841	Asta di consumo cm 115/Consumption rod cm 115	205913
01505	Asta di consumo 19 sezioni/ Consumption rod 19 sections	205915
05843	Asta forata 11 sezioni/Holed rod 11 sections	-
05844	Asta forata 13 sezioni /Holed rod 13 sections	-
01600	Asta forata 15 sezioni/Holed rod 15 sections	209018
01508	Asta forata 17 sezioni /Holed rod 17 sections	209019
01162	Asta forata 18 sezioni 2"/Holed rod 18 sections 2"	-
01511	Asta forata 19 sezioni/Holed rod 19 sections	209020
01467	Asta forata 22 sezioni 2"/Holed rod 22 sections 2"	206610
27064	Bilanciere/Balancer	209120
01519	Dente doppio semifitto "Mulching"/ Double finger "Mulching"	209065
01497	Dente fitto doppio/Double finger	206772
01444	Dente semifitto doppio/Semimeshed double guard	205097
04838	Lama 11 sez. 3" cm. 85 con testa/ Blade 11 sections 3" cm. 85 with head	205133
04845	Lama 18 sez. 2" cm. 92 con testa/ Blade 18 sections 2" cm. 92 with head	206610
05610	Lama rigata 13 sez. 3" senza testa/ Blade 13 sections 3" without head	206601
05611	Lama rigata 15 sez. 3" senza testa/ Blade 15 sections 3" without head	205164
05612	Lama rigata 17 sez. 3" senza testa/ Blade 17 sections 3" without head	206602
04837	Lama rigata 22 sez. 2" cm. 113 senza testa/ Blade 22 sections 2" without head	206799

Art./Ref.	Descrizione/Description	Rif. Orig./Orig. Ref.
04870	Lama rigata 17 sez. 3" con attacco/ Blade 17 sections 3" with connection	209023
01528	Piastrina per dente fitto /Plate for finger	205005
01524	Piastrina per dente semifitto/Plate for finger	206776
05595	Premilama di testa registrabile/ Adjustable blade holder	209016
04774	Premilama normale registrabile/Blade holder	206790
01561	Premilama a cavallotto/Blade holder	205002
01534	Premistriscia/Press strip	205004
01514	Ribattino 5,2 x 14/Rivet 5,2 x 14	-
01518	Ribattino 5,2 x 18/Rivet 5,2 x 18	-
01513	Ribattino 5,2 x 20/Rivet 5,2 x 20	-
01535	Ribattino 5,2 x 25/Rivet 5,2 x 25	-
01443	Sezione lama rigata 2mm/ Toothed section blade 2mm	206775
02237	Sezione lama rigata 2"/Toothed section 2"	212931
02002	Sezione lama rigata stretta 2"/ Narrow toothed section 2"	207653
02152	Sezione lama rigata tipo stretto 2"/ Section blade narrow type 2"	207974
01554	Sezione lama stretta 74 mm./ Narrow blade section 74 mm.	206793
38205	Slitta registrabile destra e sinistra/Skid right and left	EX 205239, EX 205240
04919	Supporto testa lama per sezioni 3"/ Blade holder for sections 3"	209006
04834	Testa lama laterale/Lateral head blade	203317
05591	Testa lama centrale/Central head blade	203318, 205112

1.6.2 Lame, denti e sezioni

Blades, guards and knife section



Ricambi & accessori per macchine agricole

SPARE PARTS & ACCESSORIES FOR AGRICULTURAL MACHINE

Tutti gli articoli della presente sezione, prodotti da AMA SPA e/o da terzi per conto di AMA, sono adattabili ("non originali") alle marche indicate ai sensi di quanto previsto dal REG. CE n. 1400/2002. I diritti sui marchi citati appartengono ai legittimi proprietari ed il loro uso ha l'esclusiva finalità di consentire all'utilizzatore la comparazione dei diversi prodotti. All items of this section, manufactured by AMA SPA and/or any third party on behalf of AMA, are adaptable ("non-original") to the brands listed under the provisions of the REG. CE n. 1400/2002. The rights on the trademarks belong to their respective owners and their usage is only aimed to allow the user to compare different products.

RIEPILOGO LAME

LAMES
COMPLETE BLADES
KLINGEN
CUCHILLAS


BCS

Art./Ref.	Lunghezza mm/ Lenght mm	Note/Notes	Applicazione/Application	Rif. Orig./ Orig. Ref.
08094	900	Composta da nr. 13 sezioni art. Ama 01443 (rif. orig. 580024664)/ Made with 13 sections Ama ref. 01443 (orig. ref. 580024664)	MOD.622	590207122
01498	1100	Composta da 15 sezioni, art. AMA 01443 (rif. orig. 580024664)/ Made with 15 sections Ama ref. 01443 (orig. ref. 580024664)	MOD. 622	590207144
01473	1270	Composta da 17 sezioni, art. AMA 01443 (rif. orig.580024664)/ Made with 17 sections, AMA ref. 01443 (orig. ref. 580024664)	MOD. 622	590207166
10430	1270	Composta da nr. 17 sezioni, art. AMA 01935 (spessore 3mm)/ Made with 17 sections, AMA ref. 01935 (thick 3mm)	MOD. 622	
01474	1400	Composta da 19 sezioni art. Ama 01443 (rif. orig. 580024664)/ Made with 19 sections Ama ref. 01443 (orig. ref. 580024664)	MOD. 622	590206888
10431	1400	Composta da nr. 19 sezioni, art. AMA 01935 (spessore 3mm)/ Made with 19 sections AMA ref. 01935 (thick 3mm)	MOD. 622	
01482	1600	Composta da nr. 21 sezioni art. AMA 01443 (rif. orig. 580024664)/ Made with 21 sections AMA ref. 01443 (orig. ref. 580024664)	MOD. 622	590207170
01536	-	Composta da nr. 15 sezioni art. AMA 01443 (rif. orig. 580024664)/ Made with 15 sections AMA ref. 01443 (orig. ref. 580024664)	SERIE 600-700 GRILLO	590435440
01462	1100	Composta da nr. 22 sezioni art. AMA 02002 (rif. orig. 590484953)/ Made with 22 sections AMA ref. 02002 (rif. orig. 590484953)	SERIE 600-700 GRILLO	590489460
51497	1270	Composta da nr. 16 sezioni / Made with 16 sections	MOD. 600-700 SERIE 94SF, MOD. 621-711-720	59046708
01466	850	Composta da nr. 11 sezioni art. AMA 01443 (rif. orig. 580024664)/ Made with 11 sections AMA ref. 01443 (orig. ref. 580024664)	MOD. 600-700 CENTRALE	590435462
02321	1270	Composta da nr. 17 sezioni art. AMA 01443 (rif. orig. 580024664)/ Made with 17 sections AMA ref. 01443 (orig. ref. 580024664)	MOD. 600-700 CENTRALE	59043553
39243	1400	Composta da nr. 19 sezioni art. AMA 01443 (rif. orig. 580024664)/ Made with 19 sections AMA ref. 01443 (orig. ref. 580024664)	MOD. 600-700 CENTRALE	59048503
39242	1270	Composta da nr. 25 sezioni art. AMA 02002 (rif. orig. 590484953)/ Made with 25 sections AMA ref. 02002 (orig. ref. 590484953)	MOD. 600-700 CENTRALE	59048948
02190	800	Composta da nr. 15 sezioni art. AMA 02152 (rif. orig. 56359015) e supporto attacco lama art. Ama 01809/ Made with 15 sections AMA ref. 02152 (orig. ref. 56359015) and blade support Ama ref. 01809	MOD. 600-700 EUROPA	59048928, 59059063
02191	1000	Composta da nr. 19 sezioni art. AMA 02152 (rif. orig. 56359015) e supporto attacco lama art. Ama 01809/ Made with 19 sections AMA ref. 02152 (orig. ref. 56359015) and blade support Ama ref. 01809	MOD. 600-700 EUROPA	59048926, 59059064
02192	1150	Composta da nr. 23 sezioni art. AMA 02152 (rif. orig. 56359015) e supporto attacco lama art. Ama 01809/ Made with 23 sections AMA ref. 02152 (orig. ref. 56359015) and blade support Ama ref. 01809	MOD. 600-700 EUROPA	59048909, 59059065
02193	1350	Composta da nr. 27 sezioni art. AMA 02152 (rif. orig. 56359015) e supporto attacco lama art. Ama 01809/ Made with 27 sections ama AMA ref. 02152 (orig. ref. 56359015) and blade support Ama ref. 01809	MOD. 600-700 EUROPA	59048906
02200	1150	Composta da nr. 23 sezioni art. Ama 02152 (rif. orig. 56359015)/ Made with 23 sections Ama ref. 02152 (orig. ref. 56359015)	MOD. 600-700 EUROPA	59059032
02201	1350	Composta da nr. 27 sezioni art. AMA 02152 (rif. orig. 56359015)/ Made with 27 sections AMA ref. 02152 (orig. orig. 56359015)	MOD. 600-700 EUROPA	59059033

Art./Ref.	Lunghezza mm/ Length mm	Note/Notes	Applicazione/Application	Rif. Orig./ Orig. Ref.
09775	1680	Composta da nr. 22 sezioni art. AMA 09782 (rif. orig. 58027096) + 09781 (rif. orig. 56527120)/ Made with 22 sections AMA ref. 09782 (orig. ref. 58027096) + 09781 (orig. ref. 56527120)	MODELLO DUPLEX	58027091
09776	1820	Composta da nr. 24 sezioni art. AMA 09782 (rif. orig. 58027096) + 09781 (rif. orig. 56527120)/ Made with 24 sections AMA ref. 09782 (orig. ref. 58027096) + 09781 (orig. ref. 56527120)	MODELLO DUPLEX	58027092
09777	2120	Composta da nr. 28 sezioni art. AMA 09782 (rif. orig. 58027096) + 09781 (rif. orig. 56527120)/ Made with 28 sections AMA ref. 09782 (orig. ref. 58027096) + 09781 (orig. ref. 56527120)	MODELLO DUPLEX	58027093
39215	1680	Composta da nr. 22 sezioni/Made with 22 sections	MODELLO DUPLEX GOLD	58028911
39216	1820	Composta da nr. 24 sezioni/Made with 24 sections	MODELLO DUPLEX GOLD	58028910
39217	2120	Composta da nr. 28 sezioni/Made with 24 sections	MODELLO DUPLEX GOLD	58028912

BEDOGNI OLIMPIA

Art./Ref.	Lunghezza mm/ Length mm	Note/Notes	Applicazione/Application	Rif. Orig./ Orig. Ref.
27011	1100	Utilizzate nr. 15 sezioni art. Ama 01443 (rif. orig. 12198)/ Used 15 sections Ama 01443 (rif. orig. 12198)	MOD. STANDARD	12280-15R
01475	1270	Composta da nr. 17 sezioni art. Ama 01443 (rif. orig. 12198)/ Made with 17 sections Ama ref. 01443 (orig. ref. 12198)	MOD. STANDARD	12280-17R
01476	1400	Composta da nr. 19 sezioni art. Ama 01443 (rif. orig. 12198)/ Made with 19 sections Ama ref. 01443 (rif. orig. 12198)	MOD. STANDARD	12280-19R

BERTOLINI

Art./Ref.	Lunghezza mm/ Length mm	Note/Notes	Applicazione/Application	Rif. Orig./ Orig. Ref.
01532	1100	Composta da nr. 15 sezioni art. Ama 01443 (rif. orig. 582091)/ Made with 15 sections Ama ref. 01443 (orig. ref. 582091)	MOD.BRF.58- 124D-125-126	582101
01481	1270	Composta da nr. 17 sezioni art. Ama 01443 (rif. orig. 582091)/ Made with 17 sections Ama ref. 01443 (orig. ref. 582091)	MOD.BRF.58- 124D-125-126	582103
10433	1270	Composta da nr. 17 sezioni art. Ama 01935 (rif. orig. 582090/3)/ Made with 17 sections Ama ref. 01935 (orig. ref. 582090/3)	MOD.BRF.58- 124D-125-126	582103/3
01483	1400	Composta da nr. 19 sezioni art. Ama 01443 (rif. orig. 582091)/ Made with 19 sections Ama ref. 01443 (orig. ref. 582091)	MOD.BRF.58- 124D-125-126	582105
05601	1150	Composta da nr. 23 sezioni art. Ama 02002 (rif. orig. 1457300)/ Made with 23 sections Ama ref. 02002 (orig. ref. 1457300)	MOD.PRATOLINA	1073137
05608	1270	Composta da nr. 17 sezioni art. Ama 01443 (rif. orig. 582091)/ Made with 17 sections Ama ref. 01443 (orig. ref. 582091)	MOD.PRATOLINA	1073150

GASPARDO

Art./Ref.	Lunghezza mm/ Lenght mm	Note/Notes	Applicazione/ Application	Rif. Orig./Orig. Ref.
02684	1600	Composta da nr. 20 sezioni art. Ama 01762 (rif. orig. 20800064)/ Made with 20 sections Ama ref. 01762 (orig. ref. 20800064)	MOD. FS 530	20800076
02685	1800	Composta da nr. 22 sezioni art. Ama 01762 (rif. orig. 20800064)/ Made with 22 sections Ama ref. 01762 (orig. ref. 20800064)	MOD. FS 530	20800077
02660	2000	Composta da nr. 24 sezioni art. Ama 01762 (rif. orig. 20800064)/ Made with 24 sections Ama ref. 01762 (orig. ref. 20800064)	MOD. FS 530	20800078
01875	1750	Composta da nr. 24 sezioni art. Ama 01873 (rif. orig. 21120065)/ Made with 24 sections Ama ref. 01873 (orig. ref. 21120065)	MOD. FB 925	21120049
01908	2050	Composta da nr. 28 sezioni art. Ama 01873 (rif. orig. 21120065)/ Made with 28 sections Ama ref. 01873 (orig. ref. 21120065)	MOD. FB 925	21120102
02132	1750	Composta da nr. 24 sezioni art. Ama 02127 (rif. orig. 21120243)/ Made with 24 sections Ama ref. 02127 (orig. ref. 21120243)	MOD. FB 940	21120240
02133	2050	Composta da nr. 28 sezioni art. Ama 02127 (rif. orig. 21120243)/ Made with 28 sections Ama ref. 02127 (orig. ref. 21120243)	MOD. FB 940	21120241
37936	1750	Composta da nr. 24 sezioni doppia punta/ Made with 24 double-headed sections	MOD. FBR	13013670
37937	2050	Composta da nr. 28 sezioni doppia punta/ Made with 28 double-headed sections	MOD. FBR	13013680
75805	1750	Composta da nr. 24 sezioni art. Ama 02127 (rif. orig. 21120243) / Made with 24 sections Ama ref. 02127 (orig. ref. 21120243)	MOD. FBR	13013580
75806	2050	Composta da nr. 28 sezioni art. Ama 02127 (rif. orig. 21120243) / Made with 28 sections Ama ref. 02127 (orig. ref. 21120243)	MOD. FBR	13013590

GRIBALDI & SALVIA

Art./Ref.	Lunghezza mm/ Lenght mm	Note/Notes	Applicazione/Application	Rif. Orig./Orig. Ref.
01736	1520	Composta da nr. 20 sezioni rif. Ama 01705 (rif. orig. 902)/ Made with 20 sections Ama ref. 01705 (orig. ref. 902)	MOD. STANDARD	801(20512)
08050	1670	Composta da nr. 22 sezioni art. Ama 01705 (rif. orig. 902)/ Made with 22 sections Ama ref. 01705 (orig. ref. 902)	MOD. STANDARD	805(22167)
01748	1820	Composta da nr. 24 sezioni rif. Ama 01758 (rif. orig. 158120V)/ Made with 24 sections Ama ref. 01758 (orig. ref. 158120V)	MOD. SUPERIOR 72	017/182
01970	2120	Composta da nr. 28 sezioni rif. Ama 01758 (rif. orig. 158120V)/ Made with 28 sezioni rif. Ama 01758 (rif. orig. 158120V)	MOD. SUPERIOR 72	017/212
09723	1200	Composta da nr. 18 sezioni rif. Ama 01873 (rif. orig. 14670) e 09709 (rif. orig. 14672)/ Made with 18 sections ref. Ama 01873 (orig. ref. 14670) and 09709 (orig.ref. 14672)	MOD. G&S 394, MOD. G&S 402	14510
09724	1520	Composta da nr. 20 sezioni rif. Ama 01873 (rif. orig. 14670) e 09709 (rif. orig. 14672)/ Made with 20 sections ref. Ama 01873 (orig. ref. 14670) and 09709 (orig. ref. 14672)	MOD. G&S 394, MOD. G&S 402	14511
09725	1820	Composta da nr. 24 sezioni rif. Ama 01873 (rif. orig. 14670) e 09709 (rif. orig. 14672)/ Made with 24 sections Ama ref. 01873 (orig. ref. 14670) and 09709 (orig. ref. 14672)	MOD. G&S 394, MOD. G&S 402	14512
09726	2120	Composta da nr. 28 sezioni rif. Ama 01873 (rif. orig. 14670) e 09709 (rif. orig. 14672)/ Made with 24 sections Ama ref. 01873 (orig. ref. 14670) and 09709 (orig. ref. 14672)	MOD. G&S 394, MOD. G&S 402	14513

SEP

Art./Ref.	Lunghezza mm/Lenght mm	Note/Notes	Rif. Orig./Orig. Ref.
04845	920	Composta da nr. 18 sezioni art. Ama 01554 (rif. orig. 207653). Con testa lama /Made with 18 sections Ama ref. 01554 (original ref. 207653). With blade head	206610
04837	1130	Composta da nr. 22 sezioni art. Ama 01554 (rif. orig. 207653). Senza testa lama /Made with 22 sections Ama ref. 01554 (original ref. 207653). Without blade head.	206799
04870		Composta da nr. 17 sezioni art. Ama 01443 (rif. orig. 206775). Con attacco/Made with 17 sections Ama ref. 01443 (original ref. 206775). With attack	209023
04838	1150	Composta da nr. 11 sezioni art. Ama 01443 (rif. orig. 206775). Con testa lama/Made with 11 sections Ama ref. 01443 (orig. ref. 206775). With blade head	205133
05610	1300	Composta da nr. 13 sezioni art. Ama 01443 (rif. orig. 206775). Senza testa lama /Made with 13 sections Ama ref. 01443 (original ref. 206775). Without blade head	206601
05611	1450	Composta da nr. 15 sezioni art. Ama 01443 (rif. orig. 206775). Senza testa lama/Made with 15 sections Ama ref. 01443 (orig. ref. 206775). Without blade head	205164
05612		Composta da nr. 17 sezioni art. Ama 01443 (rif. orig. 206775). Senza testa lama/Made with 17 sections Ama ref. 01443 (original ref. 206775). Without blade head	206602

RIEPILOGO DENTIERE PER BARRE FALCIANTI

LAMES POUR FAUCHEUSES

COMPLETE BLADES FOR TRACTOR MOWERS

KLINGEN FÜR MÄHMASCHINEN

CUCHILLAS PARA MOTOSEGADORAS


GASPARDO



Art./Ref.	Lunghezza mm/Lenght mm	Note/Notes	Applicazione/ Application	Rif. Orig./Orig. Ref.
01887	1750	Composta da nr. 12 denti art. Ama 01745 (rif. orig. 21120066)/ Made with 12 fingers Ama ref. 01745 (orig. ref. 21120066)	MOD. FB 925	21120053
02155	2050	Composta da nr. 12 denti art. Ama 01745 (rif. orig. 21120066)/ Made with 14 fingers Ama ref. 01745 (orig. ref. 21120066)	MOD. FB 925	21120106
02154	1750	Composta da nr. 12 denti art. Ama 01743 (rif. orig. 21120260) e 02117 (rif. orig. 21120268)/ Made with 12 fingers Ama ref. 01743 (orig. ref. 21120260) and 02117 (orig. ref. 21120268)	MOD. FB 940	21120256
02183	2050	Composta da nr. 14 denti art. Ama 01743 (rif. orig. 21120260) e 02117 (rif. orig. 21120268)/ Made with 14 fingers Ama ref. 01743 (orig. ref. 21120260) and 02117 (orig. ref. 21120268)	MOD. FB 940	21120257
37934	1750	Composta da nr. 12 denti art. Ama 37929 (rif. orig. 13013270)/ Made with 12 fingers Ama ref. 37929 (orig. ref. 13013270)	MOD. FBR	13013770
37935	2050	Composta da nr. 14 denti art. Ama 37929 (rif. orig. 13013270)/ Made with 14 fingers Ama ref. 37929 (orig. ref. 13013270)	MOD. FBR	13013780

GRIBALDI & SALVIA

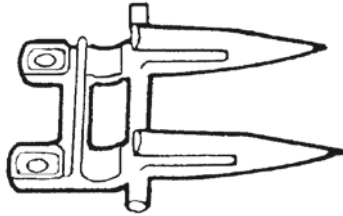
Art./Ref.	Lunghezza mm/Lenght mm	Note/Notes	Applicazione/ Application	Rif. Orig./Orig. Ref.
01734	1820	Composta da nr. 12 denti rif. Ama 01745 (rif. orig. 088) e 01743 (rif. orig. 087)/ Made with 12 fingers Ama ref. 01745 (orig. ref. 088) and 01743 (orig. ref. 087)	MOD. SUPERIOR 72	016/182
01984	2120	Composta da nr. 14 denti rif. Ama 01745 (rif. orig. 088) e 01743 (rif. orig. 087)/ Made with 14 fingers Ama ref. 01745 (orig. ref. 088) and 01743 (orig. ref. 087)	MOD. SUPERIOR 72	016/212
09719	1220	Composta da nr. 9 denti rif. Ama 01745 (rif. orig. 088-1465)/ Made with 9 fingers Ama ref. 01745 (rif. orig. 088-1465)	MOD. G&S 394	14500
09720	1520	Composta da nr. 10 denti art. Ama 01745 (rif. orig. 088-1465)/ Made with 10 fingers Ama ref. 01745 (rif. orig. 088-1465)	MOD. G&S 394	14501
09721	1820	Composta da nr. 12 denti rif. Ama 01745 (rif. orig. 088-1465)/ Made with 12 fingers Ama ref. 01745 (rif. orig. 088-1465)	MOD. G&S 394	14502
09722	2120	Composta da nr. 14 denti rif. Ama 01745 (rif. orig. 088-1465)/ Made with 14 fingers Ama ref. 01745 (rif. orig. 088-1465)	MOD. G&S 394	14503
39200	1820	Composta da nr. 12 denti rif. Ama 37929 (rif. orig. 14089) / Made with 12 fingers Ama ref. 37929 (orig. ref. 14089)	MOD. G&S 402	14800
39201	2120	Composta da nr. 14 denti rif. Ama 37929 (rif. orig. 14089) / Made with 14 fingers Ama ref. 37929 (orig. ref. 14089)	MOD. G&S 402	14801

RIEPILOGO DENTI PER FALCIATRICI
RÉSUMÉ DES DENTS
FINGER SUMMARY
ZUSAMMENFASSUNG DER ZAHN
RESUMEN DE LOS DIENTES


Art./Ref.	Posizione/Position	Descrizione/Description	Brand	Rif. Orig./Orig. Ref.
01444	1	Dente semifitto doppio/ Semimeshed double guard	BCS BEDOGNI BERTOLINI SEP	59027624 12296 SF 582688, 592688 205097
91551	1	Dente semifitto doppio MADE IN ITALY/ Semimeshed double guard MADE IN ITALY	BCS	59027624
01495	1	Dente doppio normale mietilega/Double finger mietilega	BCS	59027626
01742	1	Dente doppio semifitto tipo nuovo/Semimeshed double finger new type	GRIBALDI & SALVIA	1383B
02655	1	Dente doppio semifitto (G316)/Semimeshed double finger (G316)	GASPARDO	20800040
39209	1	Dente doppio Serie Gold/Double finger Gold series	BCS	59028930
01497	2	Dente fitto doppio/ Double finger	BCS BEDOGNI BERTOLINI SEP	590276223 12296 F 582689 206772
01743	3	Dente paralama doppio con 4 fori Ø 7 mm/ Double finger with 4 holes ø 7 mm	GASPARDO GRIBALDI & SALVIA	21120260 087
01745	3	Dente doppio paralama fori Ø 5,5mm/ Double finger with holes diameter 5,5mm	GASPARDO GRIBALDI & SALVIA	21120066 088
02117	3	Dente doppio 4 fori Ø 6 mm/Double finger 4 holes ø 6 mm	GASPARDO	21120268
37929	4	Dente doppio smontabile a 2 fori ø 6,5mm/ Removable double finger with 2 holes ø 6,5mm	GASPARDO GRIBALDI & SALVIA	13013270 14089
01519	5	Dente doppio semifitto "Mulching"/ Double finger "Mulching"	BCS BEDOGNI BERTOLINI SEP	580202073 60468 741680 209065
02197	6	Dente doppio/Double finger	BCS	56550648
04994	7	Dente semplice semifitto/Single finger	BCS	590276013, 59027623
02198	8	Dente semplice/Single finger	BCS	56550649
09769	9	Dente triplo (fino a serie 3627)/Triple finger (up to series 3627)	BCS	59027107
09770	10	Dente triplo (da serie 3628) ORIGINALE/ Triple finger (from series 3628) ORIGINAL	BCS	59027859
09786	11	Primo dente completo (da serie 4605)/ First finger complete (from series 4605)	BCS	59027955, 59027955T

RIEPILOGO DENTI MIETITREBBIA


RESUME DES DENTS MOISSONNEUSE
 HARVESTER GUARD SUMMARY
 DOPPEL FINGER HARVESTER
 DIENTES COSECHADORA



Art./Ref.	Descrizione/Description	Brand	Rif. Orig./Orig. Ref.
52174	Dente doppio rinforzato/Reinforced double theet	CLAAS	676235
52177	Dente singolo/Single theet	CLAAS	5221821
36078	Dente doppio	DEUTZ	0650.3514
01960	Dente doppio in acciaio temprato ad induzione/Steel double finger	JOHN DEERE	H61954, Z11228
01968	Dente doppio acciaio temprato/Steel double finger	LAVERDA - FIAT	18961830, 301896130
17531	Dente doppio iniziale/Starting double finger	LAVERDA	321115150
01959	Dente doppio in acciaio temprato ad induzione/Steel double finger	NEW HOLLAND	379720930
36014	Dente doppio inferiore primo tipo per soia/Lower double finger, first type for soy	NEW HOLLAND	80466789

RICAMBI MIETITREBBIE ORIGINALI SCHUMACHER

PIECES DE RECHANGE POUR MOISSONNEUSE ORIGINAL SCHUMACHER
 ORIGINAL SCHUMACHER SPARE PARTS FOR HARVESTER
 ERSATZTEILE FÜR HARVESTER ORIGINAL SCHUMACHER
 REPUESTOS PARA COSECHADORA ORIGINAL SCHUMACHER



Art./Ref.	Descrizione/Description	Note/Notes	Posizione/Position	Brand	Rif. Orig./Orig. Ref.
91413	Dente doppio ORIGINALE, misura A = 12mm/ ORIGINAL double guard, measure A = 12mm		1	SCH	16500.04
91414	Sezione rigata sopra ORIGINALE/ ORIGINAL above toothed knife section	Larghezza 76mm, altezza 80mm, spessore 2,7mm, Ø fori 6,5mm/Width 76mm, height 80mm, thickness 2,7mm, holes Ø 6,5mm	2	SCH	420100045
91415	Vite 6x16mm 10.9 e dado ORIGINALE/ Bolt 6x16mm 10.9 and nut ORIGINAL		3	SCH	19M8425, 420100012
91416	Dente doppio iniziale ORIGINALE/Guidance finger ORIGINAL		4	SCH	410300041

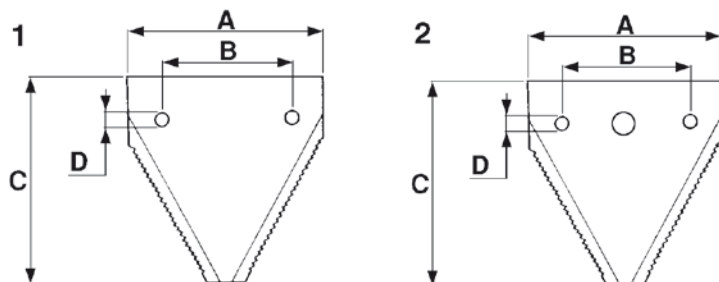
RIEPILOGO SEZIONI TIPO STRETTO DA 2" (50,8 MM)

SECTIONS LAMES POUR FAUCHEUSES 2" (50,8MM)

SUMMARY KNIVES NARROW TYPE 2" (50,8MM)

KLINGEN 2" (50,8MM)

RECAPITULACION CUCHILLAS 2" (50,8MM)



Art./Ref.	Posizione/ Position	Note/Notes	A mm	B mm	C mm	D mm	Spessore mm/ Thickness mm	Brand	Rif. Orig./ Orig. Ref.
39155	1	Rigata/Toothed	50,8	31	76	7	2,5	BCS	56350696
01554	1	Rigata/Toothed	50,8	31	74	5,5	2,5	BERTOLINI SEP VARIE	582090 206793 D2001R/74
02237	1	Rigata/Toothed	50,8	31	80	5,5	2,5	BEDOGNI BERTOLINI SEP VARIE	60421 1457300 212931 D2001R/80
02002	1	Rigata, con fori svasati sotto/ Below toothed	50,8	31	80	5,5	2,5	BCS BEDOGNI SEP VARIE	58048945 60421 207653 D2001R/80
02005	1	Rigata. Varie applicazioni/ Toothed. Many applications	50,8	31	80	6,5	2,5		-
02152	2	Rigata svasata sotto (con foro centrale)/ Below toothed (with central hole)	50,8	31	76	5,5	2,5	BCS SEP	56359015 207974
08104	2	Rigata svasata sotto (con foro centrale)/ Below toothed (with central hole)	50,8	31	80	5,5	2,5	BCS VARIE	58048945 D02002

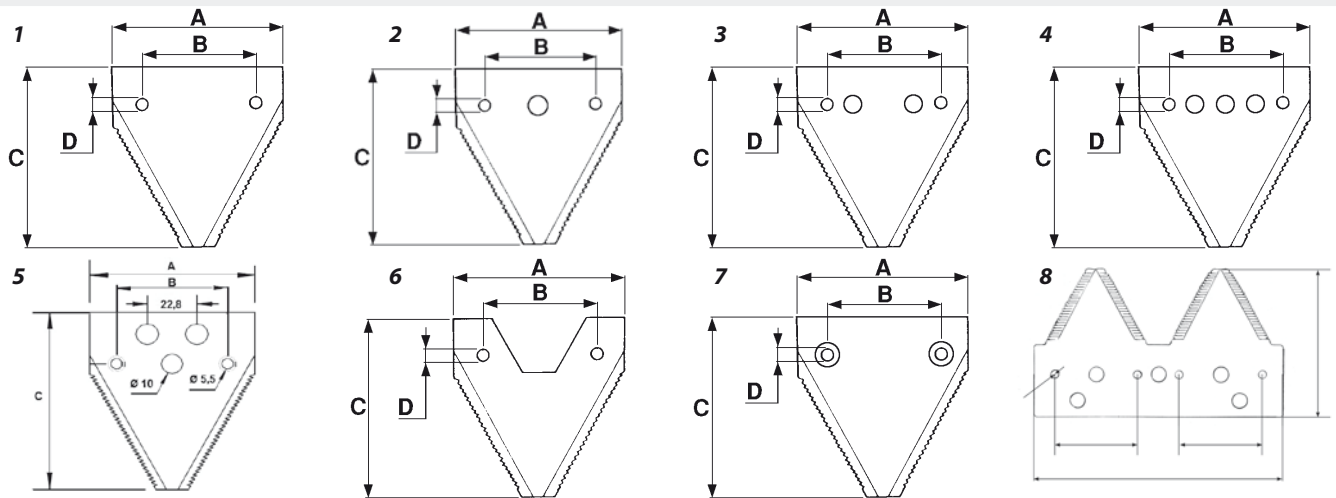
RIEPILOGO SEZIONI TIPO LARGO DA 3" (76MM)

SECTIONS LAMES POUR FAUCHEUSES 3" (76MM)

SUMMARY KNIVES LARGE TYPE 3" (76MM)

KLINGEN 3" (76MM)

CUCHILLAS 3" (76MM)



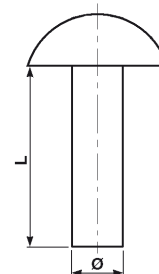
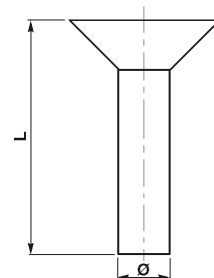
Art./Ref.	Posizione/ Position	Note/Notes	A mm	B mm	C mm	D mm	Spessore mm/ Thickness mm	Brand	Rif. Orig./Orig. Ref.
16141	1	Rigata/Toothed	76 (3")	51,5	75	5,5	2	VARIE	DIN 75
01762	1	Rigata/Toothed	76 (3")	51,5	80,5	5,5	2	CLAAS VARIE	522187 DIN 80
01705	1	Rigata/Toothed	76 (3")	52,5	80	5,5	2	GRIBALDI & SALVIA LAVERDA	902 443003
01873	1	RRigata svasata sotto/Below toothed	76 (3")	52,5	88	5,5	3	GASPARDO GRIBALDI & SALVIA	21120065 14670
02127	1	Rigata svasata sotto/Below toothed	76 (3")	52,5	88	6	3	GASPARDO	21120243
09709	2	Rigata svasata sotto (con foro centrale)/ Below toothed (with central hole)	76 (3")	52,5	88	5,5	3	GRIBALDI & SALVIA	14672
93755	2	Liscia. Per cimatrici/Smooth	58	38	105	11,5	2,7		
51424	3	Rigata speciale 4 fori/ Toothed, special with 4 holes	76 (3")	50,8	90	5,5	2	BCS	58059014
01760	4	Rigata (D304), con 5 fori/ Toothed (D304), with 5 holes	76 (3")	51,5	80	5,5	2	RAPID	D.304
09782	5	Rigata, 5 fori/Toothed, 5 holes	76 (3")	50,8	90	5,5	2	BCS	59027096
01443	6	Rigata con finestra (212SF)/ Toothed, open type (212SF)	76 (3")	50,8	80	5,5	2	BCS BEDOGNI BERTOLINI NIBBI SEP	212 SF, 580024664 12198 582090, 582091 NB04249 206775
01935	6	Rigata con finestra/Toothed, open type	76 (3")	50,8	80	5,5	3	BCS BEDOGNI BERTOLINI	2466/3 12198/3 582090/3
01758	7	Rigata svasata sopra/Above toothed	76 (3")	52	89	5,5	3	GRIBALDI & SALVIA	158120V
09781	8	Rigata sopra, doppia/ Above toothed, double	152	50,8	90	5,5	2	BCS	56527120, 56527579

RIEPILOGO SEZIONI MIETITREBBIA
LAMES POUR MOISSONNEUSE
HARVESTER BLADE SUMMARY
MESSER POUR HARVESTER
SECCIONES PARA COSECHADORA

Art./Ref.	Descrizione/Description	Brand	Rif. Orig./Orig. Ref.
01762	Sezione rigata DIN 80 con ø fori 5,5 mm/ Blade DIN 80 hole ø 5,5 mm	CLAAS	522187
36051	Sezione rigata 76x84x2,7mm	CLAAS	611203
01936	Mezza sezione rigata sopra/Half section above toothed	HESSTON	048868
36122	Sezione cromata rigata sopra/Section above toothed	HESSTON	700049254, 700049916
36123	Mezza sezione rigata sopra/Half section above toothed	HESSTON	049874
01356	Sezione rigata sopra	JOHN DEERE	AZ32298, P49650
35972	Sezione rigata sopra adattabile SCH/Toothed blade SCH type	LAVERDA JOHN DEERE	AZ41727 322702850
01950	Sezione rigata sopra 76x83x2,7mm	JOHN DEERE NEW HOLLAND	H79611, H84413, H84415 309197, 365110, 80309197, 80365110
01705	Sezione rigata 76x80x2mm, fori ø 5,5mm/ Section 76x80x2mm, holes ø 5,5mm	LAVERDA	443003
28781	Sezione 76x83x2,7mm	LAVERDA	321219850
38053	Sezione 76x80x2mm	LAVERDA	340443003CR
01357	Sezione rigata sopra 76x83x2mm	MASSEY FERGUSON	206236M1
38057	Sezione 76x82,5x2,7	NEW HOLLAND	84429103


RIEPILOGO RIBATTINI PER FISSAGGIO SEZIONI E DENTI ADATTABILI
RECAPITULATIF RIVETS POUR SECTION ET DENTS ADAPTABLE
RIVETS SUMMARY FOR KNIVES AND TEETH ADAPTABLE
NIETEZUSAMMENFASSUNG FÜR MESSER UND ZÄHNE PASSEND ZU
REMACHES PARA FIJACION DE CUCHILLAS Y DIENTES ADAPTABLE

Art./Ref.	Lunghezza mm/Lenght mm	Diametro mm/Diameter mm	Note/Notes	Brand	Rif. Orig./Orig. Ref.
71515	12.5	5.2	Testa piana/Flat head		
01574	13	5.2	Testa piana/Flat head	GRIBALDI & SALVIA	80513
01514	14	5.2	Testa piana/Flat head	BCS BERTOLINI GASPARDO	33112530 808865-14 48974012
01570	15	5.2	Testa piana/Flat head	BCS	33112534
01518	18	5.2	Testa piana/Flat head	BCS BERTOLINI ESM GASPARDO	33112531 808865-18 5440150 48974011
01513	20	5.2	Testa piana/Flat head	BCS ESM	33112532 5440170
71517	21	5.2	Testa piana/Flat head	-	-
01572	22	5.2	Testa piana/Flat head	ESM GRIBALDI & SALVIA	5440180 80522
01535	25	5.2	Testa piana/Flat head	BERTOLINI	808865-25
71513	12	6	Testa piana/Flat head	-	-
02156	13	6	Testa piana/Flat head	GASPARDO	48974018
02157	19	6	Testa piana/Flat head	GASPARDO	48974019
71514	22	6	Testa piana/Flat head	-	-
01575	20	7	Testa piana/Flat head	-	-
71516	24	7	Testa piana/Flat head	-	-
01560	26	7	Testa piana/Flat head	GRIBALDI & SALVIA	80724
10374	13	5.2	Testa bombata/Rounded head	-	-
10375	18	5.2	Testa bombata/Rounded head	-	-
10376	24	5.2	Testa bombata/Rounded head	-	-
10379	18	6	Testa bombata/Rounded head	-	-
10380	25	6	Testa bombata/Rounded head	-	-



1.6.3 Falciatrici rotative

Rotating mowers

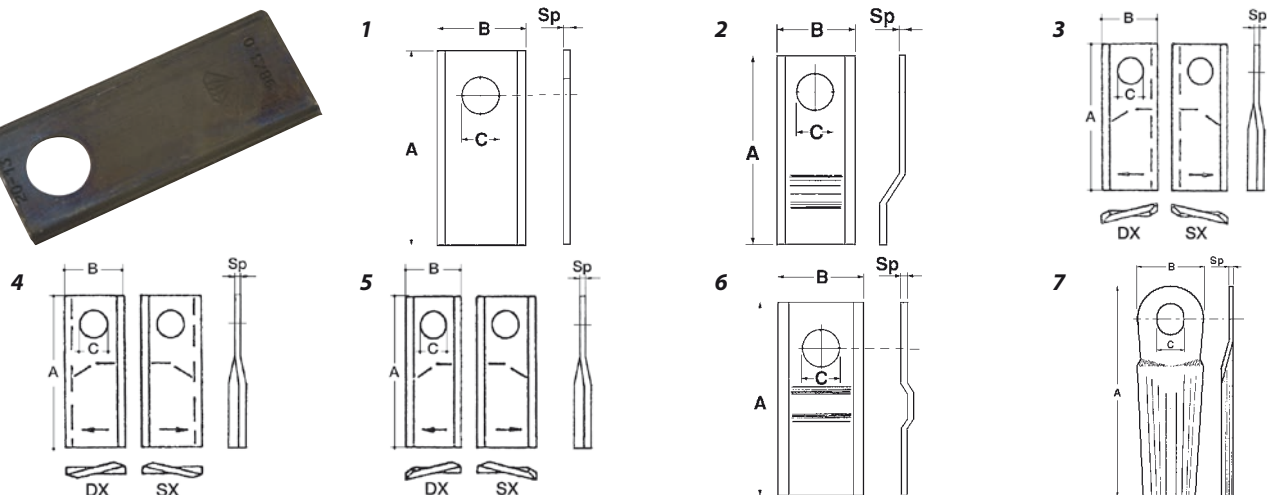


Ricambi & accessori per macchine agricole

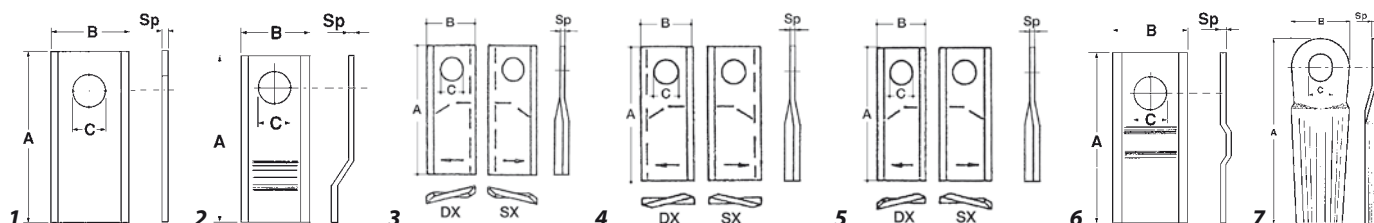
SPARE PARTS & ACCESSORIES FOR AGRICULTURAL MACHINE

Tutti gli articoli della presente sezione, prodotti da AMA SPA e/o da terzi per conto di AMA, sono adattabili ("non originali") alle marche indicate ai sensi di quanto previsto dal REG. CE n. 1400/2002. I diritti sui marchi citati appartengono ai legittimi proprietari ed il loro uso ha l'esclusiva finalità di consentire all'utilizzatore la comparazione dei diversi prodotti. All items of this section, manufactured by AMA SPA and/or any third party on behalf of AMA, are adaptable ("non-original") to the brands listed under the provisions of the REG. CE n. 1400/2002. The rights on the trademarks belong to their respective owners and their usage is only aimed to allow the user to compare different products.

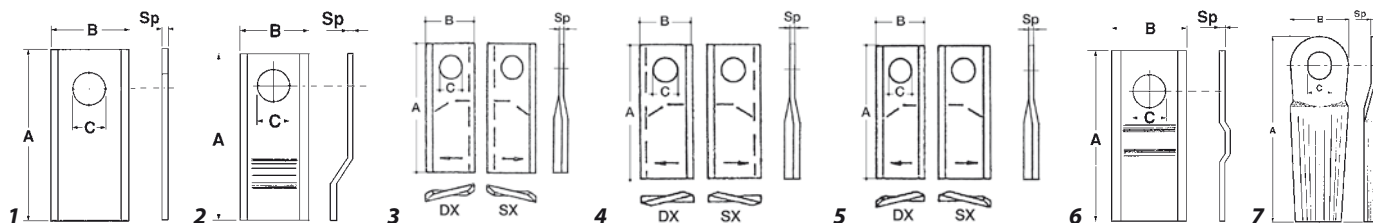
COLTELLI

 COUTEAUX
 BLADES
 MESSER
 CUCHILLAS


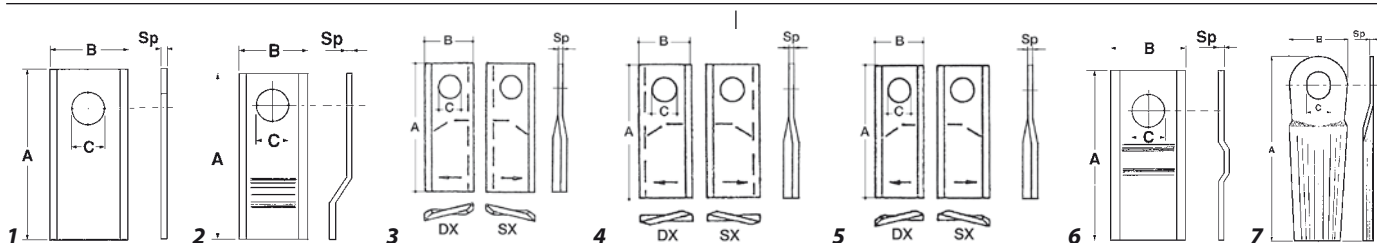
Art./Ref.	Posizione/ Position	Lato/Side	A mm	B mm	C mm	Spessore mm/ Thickness mm	Brand	Rif. Orig./Orig. Ref.	
10625	7		130	50	20,5x23	4	ABBRIATA	BR.1387	
01767	1		98	40	19	3	BCS	58029045	
05534	3	Dx	94	48	19	4		58031192	
05535	3	Sx	94	48	19	4		58031193	
05524	3	Dx	100	40	19	3		58029095	
05525	3	Sx	100	40	19	3		58029096	
01770	1		108	47	21	3	BELLON	108D	
01766	2		94	40	19	3		94/P	
05544	5	Dx	105	45	21	4		1832532	
05545	5	Sx	105	45	21	4		1832533	
01769	6		105	47	21	3		105PZ	
01739	1		88	40	19	3	CLAAS	9775160	
01765	1		94	40	19	3		9781860	
01763	1		96	40	19	3		9782413	
31237	3	Sx	115	47	19	4		9520430	
31238	3	Dx	115	47	19	4		9520420	
10769	4	Dx	100	48	19	3		9041777	
10770	4	Sx	100	48	19	3		9041787	
31227	4	Sx	105	48	19	3		9041788	
31228	4	Dx	105	48	19	3		9041778	
05532	4	Dx	110	49	21	3		1058730	
05533	4	Sx	110	49	21	3		1058780	
01739	1		88	40	19	3		FAHR	06561543, 1101901027120
01763	1		96	40	19	3			06561542
01766	2		94	40	19	3	1101701015322		
01764	2		96	40	19	3	06561541, 1101701015300		
29676	5	Sx	96	40	19	3	16502727		
29677	5	Dx	96	40	19	3	16502726		



Art./Ref.	Posizione/ Position	Lato/Side	A mm	B mm	C mm	Spessore mm/ Thickness mm	Brand	Rif. Orig./Orig. Ref.	
01739	1		88	40	19	3	FELLA	477741	
01765	1		94	40	19	3		116956, 477762	
01763	1		96	40	19	3		116954, 477740	
01764	2		96	40	19	3		124243, 478962, 478963	
10773	3	Dx	98	48	19	4		121713	
10774	3	Sx	98	48	19	4		121712	
31242	3	Dx	106	48	19	4		122330	
31241	3	Sx	106	48	19	4		122329	
34539	3	Dx	112	48	19	4		123707, 131117	
34538	3	Sx	112	48	19	4		123706, 131118	
01696	3	Dx	120	48	18.5	4		111725, 478640	
01697	3	Sx	120	48	18.5	4		111724, 478641	
11623	4	Dx	94	48	19	3		121693	
11624	4	Sx	94	48	19	3		121692	
01696	3	Dx	120	48	18.5	4		FORD NEW HOLLAND	784220
01697	3	Sx	120	48	18.5	4			784221
03295	5	Dx	93	40	16.25	3	274097		
03296	5	Sx	93	40	16.25	3	274096		
11626	5	Dx	95	45	16.25	3,5	766727		
11625	5	Sx	95	45	16.25	3,5	766726		
10776	5	Dx	107	45	18,2	4	853820		
10775	5	Sx	107	45	18,2	4	853819		
26731	5	Dx	116	45	18,25	4	785609		
26730	5	Sx	116	45	18,25	4	785608		
01767	1		98	40	19	3	MORRA	98/D	
01766	2		94	40	19	3		94/P	
01768	2		98	40	19	3		98/P	
05536	5	Dx	98	45	16.5	3,5		40490005	
05537	5	Sx	98	45	16.5	3,5		40490006	
01767	1		98	40	19	3	GALFRE'	98/D	
01770	1		108	47	21	3		108/D	
01768	2		98	40	19	3		98/P	
01771	2		108	47	21	3		108/P	
05581	3	Dx	110	47	21	3		108	
05582	3	Sx	110	47	21	3		108	
11639	3	Dx	110	48	19	3			
11640	3	Sx	110	48	19	3			
03295	5	Dx	93	40	16.25	3		GASPARDO	512
03296	5	Sx	93	40	16.25	3	513		
05524	3	Dx	100	40	19	3	GRIBALDI & SALVIA	26013D	
05525	3	Sx	100	40	19	3		23013S	
01696	3	Dx	120	48	18.5	4	JOHN DEERE	CC21780	
01697	3	Sx	120	48	18.5	4		CC21781	
11625	5	Sx	95	45	16.25	3,5		CC19336, CC20500	
11626	5	Dx	95	45	16.25	3,5		CC19333, CC20501	



Art./Ref.	Posizione/ Position	Lato/Side	A mm	B mm	C mm	Spessore mm/ Thickness mm	Brand	Rif. Orig./Orig. Ref.
01739	1		88	40	19	3	KRONE	1410710
31243	3	Sx	94	40	19	3		41474195
31244	3	Dx	94	40	19	3		41473025
31231	3	Sx	96	50	19	4		01466901
31232	3	Dx	96	50	19	4		01466911
31245	3	Sx	112	48	19	4		1398880
31246	3	Dx	112	48	19	4		1398890
01769	6		105	47	21	3		1432370
KUHN56451200	5	SX	122	45	18,25	4	KUHN ORIGINALE	56451200
KUHN56451300	5	DX	122	45	18,25	4		56451300
KUHN55903310	5	DX	107	45	18,2	4		55903310
KUHN55903210	5	SX	107	45	18,2	4		55903210
10777	3	Dx	126	48	20,5x23	4	KUHN	56110400
10778	3	Sx	126	48	20,5x23	4		56110900
03295	5	Dx	93	40	16,25	3		56151200
03296	5	Sx	93	40	16,25	3		56151300
11626	5	Dx	95	45	16,25	3,5		56151310
11625	5	Sx	95	45	16,25	3,5		56151210
10776	5	Dx	107	45	18,2	4		55903310
10775	5	Sx	107	45	18,2	4		55903210
26731	5	Dx	116	45	18,25	4		55906100
26730	5	Sx	116	45	18,25	4		55906000
26728	5	Dx	122	45	18,25	4		56451300
26727	5	Sx	122	45	18,25	4		56451200
10625	7		130	50	20,5x23	4		56110300
01739	1		88	40	19	3		LINCE
01759	2		88	40	19	3	88/P	
01767	1		98	40	19	3	MARANGON	98/D
01770	1		108	47	21	3		108/D
01766	2		94	40	19	3		94/P
01768	2		98	40	19	3		98/P
39813	4	Dx	100	48	21	4		MER100
39814	4	Sx	100	48	21	4		MEL100
85686	5	Dx	129	48	21	4		980204184, MER129
85687	5	Sx	129	48	21	4		980204183, MEL129
05546	6		108	47	21	3		108/PZ
01739	1		88	40	19	3		NIEMEYER
01763	1		96	40	19	3	570404	
31222	4	Sx	94	48	19	3	570409	
31223	4	Dx	94	48	19	3	570410	



Art./Ref.	Posizione/ Position	Lato/Side	A mm	B mm	C mm	Spessore mm/ Thickness mm	Brand	Rif. Orig./Orig. Ref.
01739	1		88	40	19	3	POTTINGER	434992
01763	1		96	40	19	3		434991
31224	1		96	50	19	4		434994
01764	2		96	40	19	3		434993
31234	3	Sx	108	47	19	4		434985
31235	3	Dx	108	47	19	4		434986
92809	3	Dx	112	48	21	4		434970
92810	3	Sx	112	48	21	4		434969
01696	3	Dx	120	48	18.5	4		434989
01697	3	Sx	120	48	18.5	4		434988
10769	4	Dx	100	48	19	3		434984
10770	4	Sx	100	48	19	3		434983
39813	4	Dx	100	48	21	4		434974,434978
39814	4	Sx	100	48	21	4		434973,434977
03295	5	Dx	93	40	16.25	3		716060340
03296	5	Sx	93	40	16.25	3		716060350
29676	5	Sx	96	40	19	3		434996
29677	5	Dx	96	40	19	3		434995
01769	6		105	47	21	3		434120
01739	1		88	40	19	3		PZ
01763	1		96	40	19	3	MT452S	
01776	1		105	48	21	3	CM15	
01764	2		96	40	19	3	TT97	
11623	4	Dx	94	48	19	3	TF70	
11624	4	Sx	94	48	19	3	TF71	
01769	6		105	47	21	3	CM120	
05546	6		108	47	21	3	CM120/108	
10777	3	Dx	126	48	20,5x23	4	TAARUP	56110400
10778	3	Sx	126	48	20,5x23	4		56110900
10625	7		130	50	20,5x23	4		56110300
01696	3	Dx	120	48	18.5	4	VICON	90258700
01697	3	Sx	120	48	18.5	4		90258699
85688	5	Sx	107	48	18,5	4		90261559
85689	5	Dx	107	48	18,5	4		90261560

COLTELLI MWS PER FALCIATRICI ROTATIVE

COUTEAUX MWS POUR FAUCHEUSES ROTATIVES

ROTARY MOWER BLADES MWS

MESSER MWS FUER KREISELMAEHER

CUCHILLAS MWS PARA SEGADORAS ROTATIVAS



Art./Ref.	Posizione/ Position	A mm	B mm	C mm	Spessore mm/ Thickness mm	Brand	Rif. Orig./Orig. Ref.
91397	1	94	40	19	3	CLAAS FELLA	9781860, 116956, 477762
91395	1	96	40	19	3	CLAAS FAHR FARENDLOSE FELLA KRONE POTTINGER PZ	9782413 06561542, 065615444, 1101203011500 00011054 116954, 477740 143698.0 434991 MT452S
91399	1	98	40	19	3	BCS FARENDLOSE MORRA	58029045 00011069 98/D
91402	1	108	47	21	3	GALFRE'	108/D
91398	2	94	40	19	3	FAHR MORRA	1101701015322 94/P
91396	2	96	40	19	3	FAHR FELLA POTTINGER PZ	06561541 124243 434993 TT97
91400	2	98	40	19	3	MORRA FORT	98/P 98/P
91403	2	108	47	21	3	GALFRE'	108/P
91401	6	105	47	21	3	BELLON KRONE POTTINGER PZ	105PZ 1432370 434120 CM120

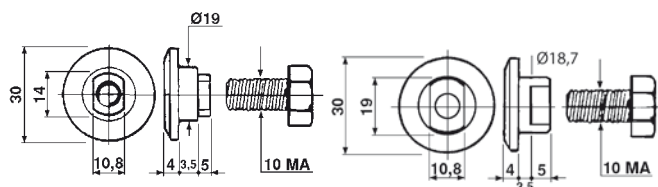
BULLONI PORTALAMA

BOULON ET PLAT PORTE-LAME

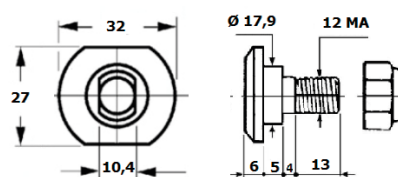
BLADE-BOLT

KLINGEBOLZEN UND FEDERTELLERKLINGEHALTER

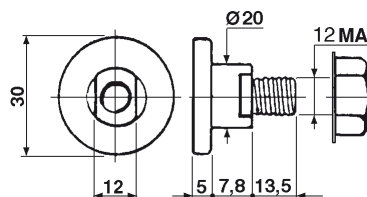
TORNILLOS Y TUERCAS PARA FIJACION DE LAMAS

1
2


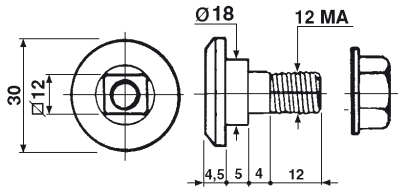
Art./Ref.	Pos.	Brand	Rif. Orig./Orig. Ref.
02097	1	BCS	562296140+311122081
02083	2	BCS	56529618+31112208



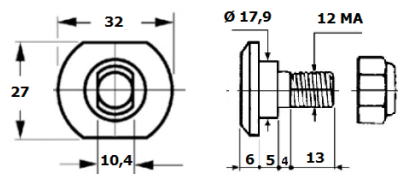
Art./Ref.	Tipo/Type	Note/Notes	Brand	Applicazione/ Application	Rif. Orig./ Orig. Ref.
92823	M12	Completo di dado/ Including nut	CLAAS	DISCO 230,300,3000,8500	952346.2



Art./Ref.	Note/Notes
02113	Adattabili anche per Gaspardo, Marangon, Galfré, Olivi, Otma/ Suitable also for Gaspardo, Marangon, Galfré, Olivi, Otma

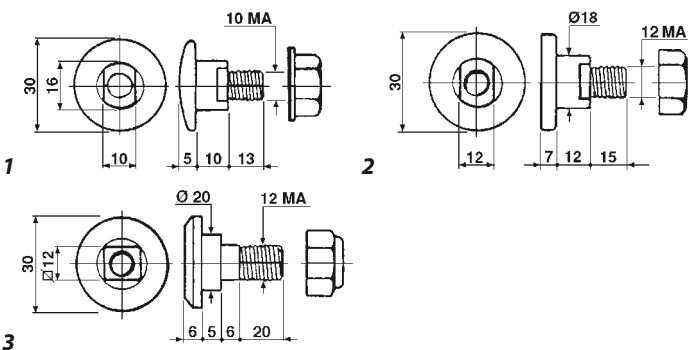


Art./Ref.	Brand	Rif. Orig./Orig. Ref.
12858	FELLA	476125K

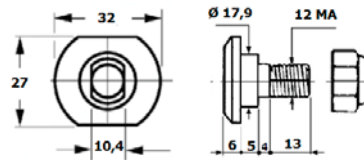


Note: Completo di dado/Including nut

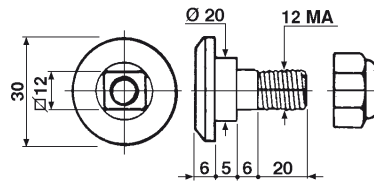
Art./Ref.	Tipo/Type	Brand	Applicazione/Application	Rif. Orig./Orig. Ref.
92823	M12	KRONE	AFA403, AMT243,283CV/CR/CRI, AFL 242,243CV/RS,282,283CV/RS, AFL 323RS,AFA243RS,283RS,323RS, AM 167-322,203S/CV,243CV/RS, AM 283CV/S,403S, AMT 323CV/CR/CRI,3200CV,4000CV, AMT5000CV,BIG M	141.053.4+909.602.1



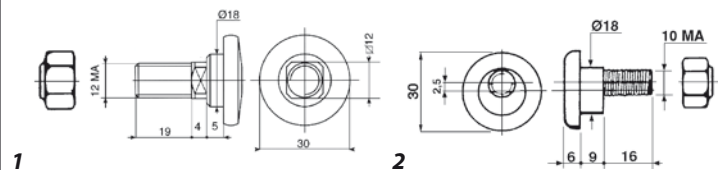
Art./Ref.	Pos.	Tipo/Type	Note/Notes	Brand	Applicazione/ Application	Rif. Orig./Orig. Ref.
01665	1	M 10	Completo di dado/ Including nut	KUHN	GMD 44, 55, 66	56210100
01660	2	M 12	Completo di dado/ Including nut		FC 200, 202, 250, 300, 240/280P, FC 300G, 313F, GMD 702	56115800
02222	3	M 12	adattabile anche Taarup			56403000



Art./Ref.	Tipo/Type	Note/Notes	Brand	Applicazione/Application	Rif. Orig./Orig. Ref.
92823	M12	Completo di dado/ Including nut	POTTINGER	CAT 170/215D, CAT 215/220/250/260 ALPIN, CAT 215/250/290 NOVA, CAT 260/310 NOVA F., DISC 17/21/25/29/33, MULTICAT 780	119.006



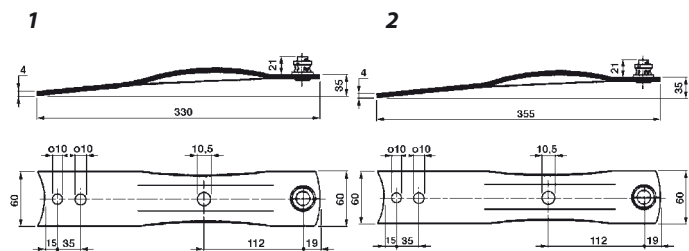
Art./Ref.	Descrizione/Description	Brand	Applicazione/Application	Rif. Orig./Orig. Ref.
02222	Bullone TAARUP AGRAM/Bolt TAARUP AGRAM	TAARUP	2016, 2020, 2024, 2028, 224, 225, 226, 227, 235, 236, 237, 238, 2524, 2528, 2532, 325,, 3028, 3032, 327F, 328F, 336R, 3310C/CR, 4024, 4028C, 4032C/R, 337C, 338B/R, 339C/CR/R,, 345, 346, 347, 348, 3024	56403000



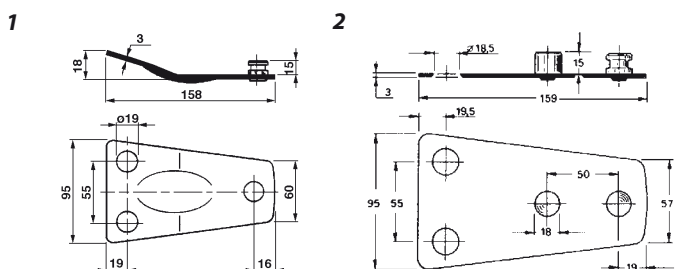
Art./Ref.	Pos.	Descrizione/Description	Brand	Applicazione/Application	Rif. Orig./Orig. Ref.
39116	1	Bullone 12 MA/ Bolt 12 MA	VICON	CM 1700-2200-2400, DM 2201F-2401F-2601F-30001F, DMP 2400-2800-3200-4000-2401TC, DMP 3001TC-3201TC-9001TC, FM 3000HPC-FMT 3000-3001-3200, FMR 2800-3000-3200-3001-3201, KM 3000HPC-3001HPC-3200NA, KMR 2400-2401-2800-2801, KMR 3000-3001-3200-3201, KMR 3400-3800, KMT 2400-2800-3000-3001-3200, KMT 6000	B1374593
01605	2	Bullone 10 MA con dado/Bolt 10 MA with nut		CM 147-167-217-247, KM 2800-300 HPC, KMT 2400-2800-3000-3200	900.81160

PIASTRE PORTACOLTELLO

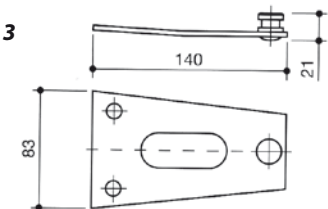
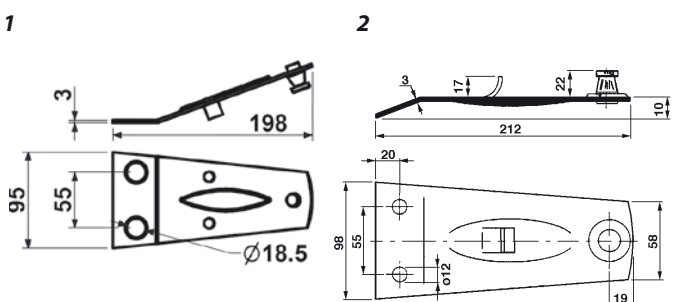
SUPPORTS DE COUTEAUX
BLADE HOLDER DISCS
MESSERTRÄGER
PATINES PORTA CUCCHILLA



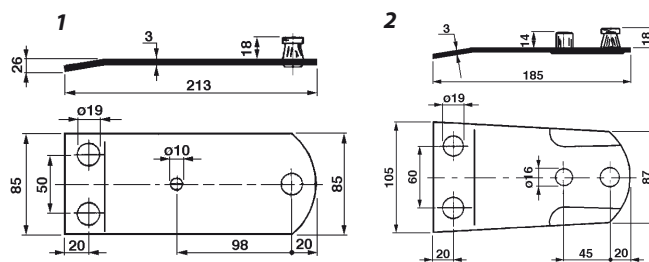
Art./Ref.	Pos.	Note/Notes	Brand	Rif. Orig./Orig. Ref.
05476	1	Modelli F - FC/170	BELLON	0300363
05477	2	Modelli F - FC/190	BELLON	0300163



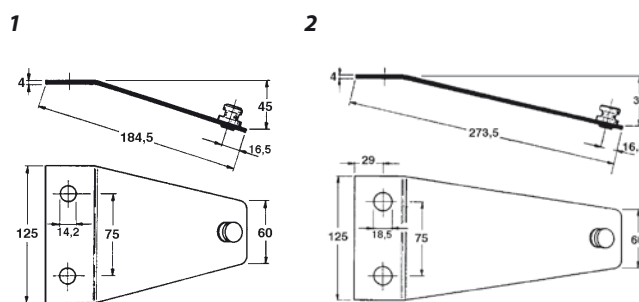
Art./Ref.	Pos.	Note/Notes	Brand	Rif. Orig./Orig. Ref.
05480	1	1° tipo	CLAAS	9210650
01700	2	2° tipo	CLAAS	9474271



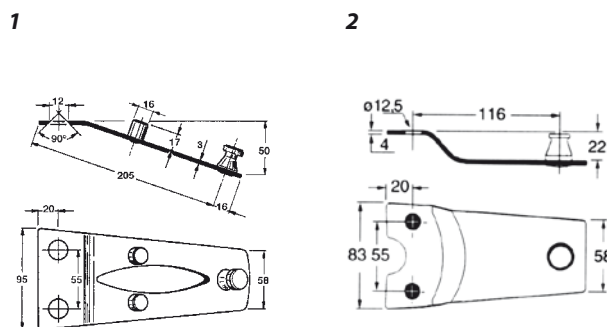
Art./Ref.	Pos.	Brand	Applicazione/Application	Rif. Orig./Orig. Ref.
01772	1	FAHR	KM20-22-24-25	06563514, 1101701055000
05481	2	FAHR	KM 2.17, KM 2.19	110170105500, 16500771
39109	3	FAHR		06580017, 1101201063000



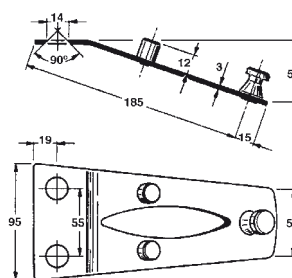
Art./Ref.	Pos.	Note/Notes	Brand	Rif. Orig./Orig. Ref.
05482	1	Adattabile anche Raspspe	FELLA	121879
05483	2	Modello nuovo corto/ New model short	FELLA	122113



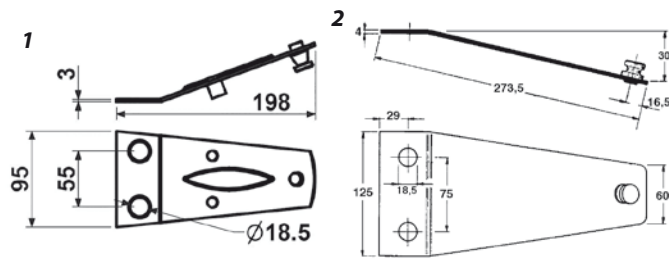
Art./Ref.	Pos.	Brand	Rif. Orig./Orig. Ref.
02256	1	KRONE	1520760
01678	2	KRONE	1432980



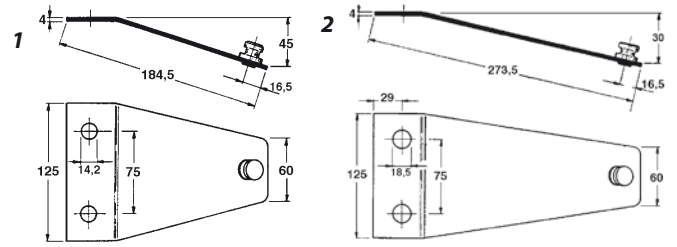
Art./Ref.	Pos.	Note/Notes	Brand	Rif. Orig./Orig. Ref.
05489	1	Modelli 2000 - 2500	MARANGON	020040315, 030040315
39110	2	Modelli 235 RGC	MARANGON	



Art./Ref.	Brand	Rif. Orig./Orig. Ref.
02254	MORRA	3804203003



Art./Ref.	Pos.	Brand	Rif. Orig./Orig. Ref.
01772	1	POTTINGER	7006563514
01678	2	POTTINGER	7006563514



Art./Ref.	Pos.	Note/Notes	Brand	Applicazione/ Application	Rif. Orig./ Orig. Ref.
02256	1	Tipo corto (185)	PZ	PZ185	PZ0250
01678	2	Tipo lungo (165)	PZ	PZ165	PZ0116

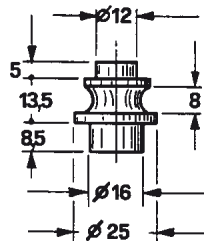
PERNI ANTERIORI ADATTABILI

BOUTON AVANT SUPPORT DE COTEAUX

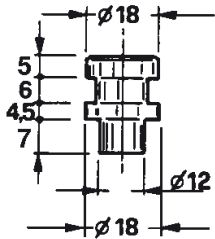
BLADE HOLDER PIN

VORDERER ZAPFEN FÜR MESSERTRÄGER

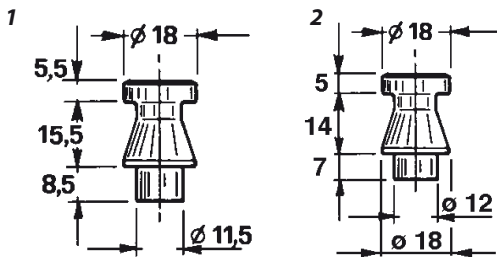
PERNOS DELANTEROS PARA PATINES PORTACUCHILLAS



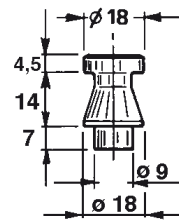
Art./Ref.	Brand	Applicazione/Application
02242	BELLON	-



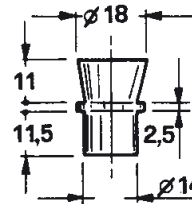
Art./Ref.	Brand	Applicazione/Application
02244	CLAAS	-



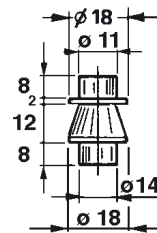
Art./Ref.	Pos.	Brand	Rif. Orig./Orig. Ref.
01777	1	FAHR	1101201063000, 1101701055000, 1101801055000, 1101901085400
02240	2	FAHR	-



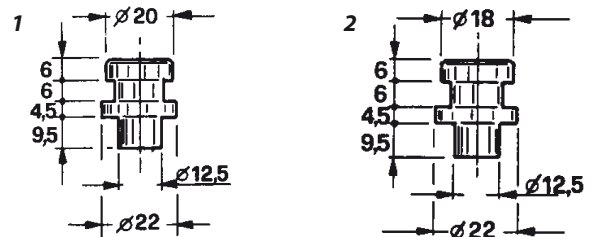
Art./Ref.	Brand	Applicazione/Application
02238	FELLA	-



Art./Ref.	Brand	Applicazione/Application
02243	GALFRE'	-



Art./Ref.	Brand	Applicazione/Application
02206	LINCE	-



Art./Ref.	Pos.	Note/Notes	Brand	Applicazione /Application	Rif. Orig./ Orig. Ref.
01778	1	Modello Ø 20 mm	PZ	PZ165	CM13, PZ116
02241	2	Modello Ø 18 mm. piccolo	PZ	PZ0243, PZ0250, PZ185	PZ0243, PZ0250

DISCHI PER FALCIATRICI ROTATIVE A TAMBURI/DISCHI

DISQUES POUR FAUCHEUSES A TAMBOURS ET DISQUES

DISK FOR DISK AND DRUM MOWERS

KREISEL MAHERTEILE

DISCOS PARA GUANADADORAS ROTATIVAS

Art./Ref.	Descrizione/Description	Larghezza lavoro/Cutting width	Note/Notes	Immagine/Image
39055	Disco folle/ Neutral disc	mt. 1,65	Tipo Ama 6 fori	
39056	Disco folle/ Neutral disc	mt. 1,65	Tipo Ama 8 fori	

Art./Ref.	Descrizione/Description	Larghezza lavoro/Cutting width	Brand	Applicazione/Application	Rif. Orig./Orig. Ref.	Immagine/Image
39078	Disco folle/ Neutral disc	mt. 1,65	BELLON	F170	0300370	
39079	Disco folle/ Neutral disc	mt. 1,85		F190	0300170	

Art./Ref.	Descrizione/Description	Larghezza lavoro/Cutting width	Brand	Applicazione/Application	Rif. Orig./Orig. Ref.	Immagine/Image
39080	Disco folle/ Neutral disc	mt. 1,65	CLAAS	MOD.165	947432	

Art./Ref.	Descrizione/Description	Larghezza lavoro/Cutting width	Brand	Applicazione/Application	Rif. Orig./Orig. Ref.	Immagine/Image
39033	Disco portalama/ Upper disk	1,85 mt	FAHR	-	06588889	
39030	Disco portalama/ Upper disk	1,35 mt		-	1101801010000	

Art./Ref.	Descrizione/Description	Larghezza lavoro/Cutting width	Brand	Applicazione/Application	Rif. Orig./Orig. Ref.	Immagine/Image
39068	Disco folle/ Neutral disc	mt. 1,35	FAHR	KM20 DA SERIE 5101	06580103	
39041	Disco folle/ Neutral disc	mt. 1,65		KM22 DA SERIE 18070	06567882, 06568486, 1101701057010	
39042	Disco folle/ Neutral disc	mt. 1,65		KM2.17	06588640	
39043	Disco folle/ Neutral disc	mt. 1,85		KM2.19	06588641	
39044	Piattello/ Plate	mt. 1,85		KM2.17/KM2.19	06586949, 06589004	
39061	Disco folle/ Neutral disc Pos. 1	mt. 1,85		KM24	06567399, 1.1093.010.600.00	
39062	Piattello/Plate Pos. 2	-		KM24	06567225	
39069	Disco folle/ Neutral disc	mt. 2		KM25, KM3.21	06560818	

Art./Ref.	Descrizione/Description	Larghezza lavoro/Cutting width	Brand	Applicazione/Application	Immagine/Image
39036	Disco portalama/ Upper disk	1,67 mt	FELLA	167/TR NUOVO MODELLO	

Art./Ref.	Descrizione/Description	Larghezza lavoro/Cutting width	Brand	Applicazione/Application	Rif. Orig./Orig. Ref.	Immagine/Image
39082	Disco folle/ Neutral disc	mt. 1,67	FELLA	KM 165, KM 166, KM.167	101205, 475290, 475767, 478038	
39083	Disco folle/ Neutral disc	mt. 1,87		KM 190	101195, 475299, 478847	

Art./Ref.	Descrizione/Description	Larghezza lavoro/Cutting width	Brand	Applicazione/Application	Rif. Orig./Orig. Ref.	Immagine/Image
39019	Disco portalama/ Upper disk	1,85 mt	FORT	F9	-	
39018	Disco portalama/ Upper disk	1,65 mt		F8	G1.015	
39023	Disco portalama/ Upper disk	1,85 mt		185TN		

Art./Ref.	Descrizione/Description	Larghezza lavoro/Cutting width	Brand	Applicazione/Application	Rif. Orig./Orig. Ref.	Immagine/Image
39045	Disco folle/Neutral disc	mt. 1,65	FORT	MOD.F8	F8-G1014	
39050	Disco folle/Neutral disc	mt. 1,65		MOD. 165	-	
39064	Disco folle/Neutral disc	mt. 1,85		MOD.F9	-	

Art./Ref.	Descrizione/Description	Brand	Applicazione/Application	Immagine/Image
39087	Tamburo/Drum	FORT	F8	

Art./Ref.	Descrizione/Description	Larghezza lavoro/Cutting width	Brand	Applicazione/Application	Rif. Orig./Orig. Ref.	Immagine/Image
39029	Disco portalama/Upper Disk	1,85 mt	GALFRE'	185		
39028	Disco portalama/Upper Disk	1,65 mt	GALFRE'	165	165-099	






Art./Ref.	Descrizione/Description	Larghezza lavoro/Cutting width	Note/Notes	Brand	Applicazione/Application	Immagine/Image
39046	Disco folle/ Neutral disk	mt. 1,65	-	GALFRE'	MOD.165	
39047	Disco folle/ Neutral disk	mt. 1,65	4 fori, 1° serie con rinforzo per viti svasate		-	
39070	Disco folle/ Neutral disk	mt. 1,85	1° Serie con rinforzo per Viti Svasate/		MOD.185	
39071	Disco folle/ Neutral disk	mt. 1,85	2° serie con rinforzo per viti a testa esagonale		MOD.185	





Art./Ref.	Descrizione/Description	Brand	Rif. Orig./Orig. Ref.	Immagine/Image
39090	Tamburo/Drum	GALFRE'	165-095	

Art./Ref.	Descrizione/Description	Larghezza lavoro/Cutting width	Brand	Applicazione/Application	Immagine/Image
39073	Disco folle/ Neutral disk	mt. 1,65	KRONE	MOD.135	

Art./Ref.	Descrizione/Description	Brand	Applicazione/Application	Rif. Orig./Orig. Ref.	Immagine/Image
09288	Disco falciante ovale/ Mower disc	KUHN	GMD44, GMD55, GMD66, GMD77	56200700	
09289	Disco falciante ovale/ Mower disc		GDM44, GDM55, GDM66, GDM77	56450110, 56452100	

Art./Ref.	Descrizione/Description	Brand	Applicazione/Application	Rif. Orig./Orig. Ref.	Immagine/Image
09290	Disco falciante ovale/ Mower disc			56808200, 56808210, 56812600	
85621	Disco falciante ovale/ Mower disc		MOD: ALTERNA 400/500/55R, MOD: FC250, FC250G, MOD: FC300, FC300G, FC300GT	55911100	
85638	Disco falciante ovale/ Mower disc		MOD: FC202, FC250, MOD: FC302, FC303, FC350	55931400	
91430	Disco ovale sinistro/Left mower disc			55932320	
91431	Disco ovale destro/ Right mower disc			55932420	
39232	Disco esterno con campana/Outer mower disc	KUHN	GMD44, GMD55, GMD66, GMD77, GMD55/66	56200800, 56207600	
39233	Disco esterno con campana/Outer mower disc		MOD.HD	56450210, 56450310	

Art./Ref.	Descrizione/Description	Brand	Applicazione/Application	Rif. Orig./Orig. Ref.	Immagine/Image
91428	Disco finale con alette/ Outer mower disc	KUHN	GMD44, GMD55, GMD66	56207600	
91429	Disco con campana e alett e alett		GMD44, GMD55, GMD66, GMD77	56450310	
91432	Disco interno con campana bassa/ Inner disc		56808300, 56813900		
91433	Disco interno con campana alta/ Inner disc		56812700		
85623	Coppia semidischi/ Pair of split disc		MOD: ALTERNA 400/500/500R, MOD: FC300,FC300G, FC300GT, MOD:FC250,FC2500G	55913700	

Art./Ref.	Descrizione/Description	Brand	Applicazione/Application	Rif. Orig./Orig. Ref.	Immagine/Image
KUHN56812600 ORIGINALE	Disco/Disc	KUHN	FC280, FC283, FC313, FC703, FC813, FC883, GMD20, GMD240, GMD28, GMD283, GMD400, GMD500, GMD600, GMD602, GMD700, GMD800, GMD801, GMD802, GMD883, GMD902	56812600	
KUHN55911100 ORIGINALE	Disco/Disc		ALTERNA 400,500,500G, FC250,300,350,202	55911100	
KUHN55931400 ORIGINALE	Disco/Disc		ALTERNA 400,500,500G, FC250,300,350,202	55931400	
KUHN56812700 ORIGINALE	Disco cono alto/Disc		FC243,FC280,FC283,FC313,FC703, FC813,FC883,GMD20,24,240,280, GMD283,310,313,400,500,600,602, GMD700,702,800,801,802,883,902	56812700	

Art./Ref.	Descrizione/Description	Larghezza lavoro/Cutting width	Brand	Applicazione/Application	Immagine/Image
39024	Disco portalama/ Upper disk	1,65 mt	LINCE	MOD.165	

Art./Ref.	Descrizione/Description	Larghezza lavoro/Cutting width	Brand	Applicazione/Application	Immagine/Image
39051	Disco folle/Neutral disk	mt. 1,65	LINCE	MOD.165	

Art./Ref.	Descrizione/Description	Brand	Applicazione/Application	Immagine/Image
39088	Tamburo/Drum	LINCE	165	

Art./Ref.	Descrizione/Description	Larghezza lavoro/Cutting width	Brand	Applicazione/Application	Immagine/Image
39058	Disco folle/Neutral disk	mt. 1,35	MARANGON	MOD.135	

Art./Ref.	Descrizione/Description	Larghezza lavoro/Cutting width	Brand	Applicazione/Application	Rif. Orig./Orig. Ref.	Immagine/Image
39027	Disco portalama/ Upper disk	1,85 mt	PZ	CM185	TT.021	

Art./Ref.	Descrizione/Description	Larghezza lavoro/Cutting width	Brand	Applicazione/Application	Rif. Orig./Orig. Ref.	Immagine/Image
39021	Con tamburo/ With drum	1,65 mt	PZ	CM165	GT.061	
85631	Con tamburo/ With drum			MOD:CM 135	CM063	

Art./Ref.	Descrizione/Description	Larghezza lavoro/Cutting width	Brand	Applicazione/Application	Rif. Orig./Orig. Ref.	Immagine/Image
39072	Disco folle/Neutral disk	mt. 1,35	PZ	-	CM060	
39059	Disco folle/Neutral disk	mt. 1,65		CM165	GT062	
39060	Disco folle/Neutral disk	mt. 1,85		CM185, CM188, CM190, CM268, CM269, CM270F, CM271F	TT020	
39069	Disco folle/Neutral disk	mt. 2		CM210, CM211, CM212, CM220	ET049	

Art./Ref.	Descrizione/Description	Brand	Applicazione/Application	Rif. Orig./Orig. Ref.	Immagine/Image
39089	Tamburo/Drum	PZ	-	PZ165	
39092	Tamburo/Drum		CM185	ET039	

Art./Ref.	Descrizione/Description	Larghezza lavoro/Cutting width	Brand	Applicazione/Application	Immagine/Image
39037	Disco portalama/ Upper disk	1,65 mt	SUPERTINO	165	

Art./Ref.	Descrizione/Description	Larghezza lavoro/Cutting width	Brand	Applicazione/Application	Immagine/Image
39074	Disco folle con mozzo Pos. 1	mt. 1,65	SUPERTINO	MOD.165	
39076	Disco folle con mozzo Pos. 1	mt. 1,85		MOD.185	
39075	Piattello Pos. 2			MOD.165/185	

Art./Ref.	Descrizione/Description	Brand	Applicazione/Application	Immagine/Image
39091	Tamburo/Drum	SUPERTINO	165/185	

Art./Ref.	Descrizione/Description	Brand	Applicazione/Application	Rif. Orig./Orig. Ref.	Immagine/Image
91438	Disco. Diametro 335mm/ Disc. Diameter 335mm	TAARUP	2124, 2128, 2132, 2420, 2424, 2428, 2432, 2524, 2528, 2532, 2540, 3024, 3028, 3032, 3124, 3128, 3132, 4024, 4028, 4032, 338B, 2016, 2020, 2024, 2028, 4028C, 4028S, 4032C, 4032R, 4036, 5090, 3532F, 4024R,, 4036C, 4036CR, 4036R, 4040C,	55653200, 55653300, 55653400	
91439	Disco. Diametro 335mm, foro Ø 102mm/Disc. Diameter 335mm, hole Ø 102mm		214, 225, 226, 235, 236, 237, 238, 2528, 2532, 2540, 3024, 3028, 3032, 3124, 3128, 3132, 4024, 4028, 4032, 336, 337, 338, 339, 345, 346, 347, 338C, 338R, 339C, 339CR, 339R, 2524, 348, 327F, 328F, 336R, 337C, 338B, 4024R, 4024S, 4028C, 4032C, 4032R, 4036, 5090, 3310C, 3310CR, 3532F, 4036C, 4036CR, 4036R, 4040C, 4062C	55652200, 55652400	





Art./Ref.	Descrizione/Description	Note/Notes	Brand	Applicazione/Application	Rif. Orig./Orig. Ref.	Immagine/Image
39234	Disco triangolare standard/Triangular standard disc	Misure: 335x300mm, foro Ø 68mm/Measure: 335x300mm, hole Ø 68mm	VICON	MOD.147, MOD.167/240, MOD.9894	19413294, B101, B102.5294	
91437	Disco triangolare con pulitori/Triangular disc with cleaners	Misure: 335x300mm, foro Ø 68mm/Measure: 335x300mm, hole Ø 68mm		CM 1700, CM 2400, DM 2401F, DMP 2400, 3200, 4000, KM 3200, 4000, 4000S	90016529, B2280294	
91448	Disco triangolare/Triangular disc	Misure: 320x280mm, foro Ø 68mm/Measure: 320x280mm, hole Ø 68mm		CM 2200, CM 2800, DIM 3001F, DMP 2800, KM 2800	99417936, B2280594	





PATTINI, SUOLE E RICAMBI VARI PER ROTATIVE


PATINS ET PIECES DE RECHANGE
 SKID AND OTHER SPARE PARTS FOR MOWERS
 KREISELMAHERTEILE
 PATINOS Y RECAMBIO PARA SEGADORAS


Art./Ref.	Descrizione/Description	Brand	Applicazione/Application	Rif. Orig./Orig. Ref.	Immagine/Image
09291	Pattino/Skid	KUHN	GMD33,GMD44,GMD55,GMD66,GMD77	56190600	
09292	Pattino/Skid		GMD33N,GMD44 DA 760001, GMD55 DA 770001,GMD66 DA 76001	56205800	
09293	Pattino/Skid		280F DA 930001,280P,GMD400, FC 204P DA 940001, GMD500,GMD600,GMD700,GMD800	568001400, 56801410, 56801420	
09294	Slitta a saldare/Skid plate			56330200	
91434	Pattino/Skid		GMD16,GMD10,GMD24,GMD240, GMD28,GMD280,GMD310, GMD400,GMD500,GMD600, GMD700,GMD800GII	568017000	
85629	Slitta/Skid		MOD: FC300,FC300G, FC300GT, MOD:FC250,FC250G,FC250GT	55903900	
85640	Slitta esterna/Skid - outer		MOD: FC250, FC250G, FC250GT, MOD: FC300, FC300G, FC300GT	55911300	
85637	Slitta/Skid		MOD: FC250, FC250G, FC250GT, MOD: FC300M FC300G, FC300GT	55911400	
91435	Pattino/Skid		FC240,FC243,FC280,FC283,FC313, FC813,FC883, GMD283,GMD602,GMD702,GMD801, GMD802,GMD883,GMD902	56809020	





Art./Ref.	Descrizione/Description	Brand	Applicazione/Application	Rif. Orig./Orig. Ref.	Immagine/Image
85624	Pattino/Skid	KUHN	MOD: GMD500,GMD600,GMD700	56809300	
85627	Pattino/Skid		MOD:FC250,RG350	55922000	
85628	Pattino/Skid		MOD: ALTERNA 400/500, MOD: FC250,FC302, FC350	55922130	
85622	Parasassi/Stone guard		MOD: ALTERNA 400/500/500R, MOD: FC300, FC300G, FC300GT, MOD:FC250, FC250G	55901200	
85639	Parasassi/Stone guard		MOD: FC250, FC300, GR301G	55910400	

Art./Ref.	Descrizione/Description	Brand	Applicazione/Application	Rif. Orig./Orig. Ref.	Immagine/Image
KUHN55901200 ORIGINALE	Parasassi/Stoneguard	KUHN	FC200, 250, 300, 350, 400, 500	55901200	
KUHN55911400 ORIGINALE	Slitta/Skid		FC200, 300	55911400	
KUHN56190600 ORIGINALE	Pattino/Skid		GMD33, 44, 55, 66, 77	56190600	
KUHN56801420 ORIGINALE	Pattino/Skid		FC 240P DA MACCH.940001, FC 280F DA MACCH.930001, GMD400 DA MACCH. 950001, GMD500, 600, 700, 800	56801420	

Art./Ref.	Descrizione/Description	Brand	Applicazione/Application	Rif. Orig./Orig. Ref.	Immagine/Image
KUHN56809020 ORIGINALE	Pattino/Skid	KUHN	FC240, FC243, FC280, FC283, FC313, FC813, FC883, GMD283, GMD602, GMD702, GMD801, GMD802, GMD883, GMD902	56809020	
KUHN56205800 ORIGINALE	Pattino/Skid		GMD33N, GMD44 DA MACCH.760001, GMD55 DA MACCH.770001, GMD66 DA MACCH.760001, GMD66HD, GMD77HD	56205800	
KUHN56809300 ORIGINALE	Pattino/Skid		FC240, FC243, FC280, FC283, FC313, FC813, FC883, GMD283, GMD313, GMD400, GMD500, GMD600, GMD602, GMD802, GMD883, GMD902	56809300	
KUHN56808510 ORIGINALE	Pattino/Skid		FC240, FC243, FC280, FC283, FC313, FC703, FC813, FC883, GMD16, GMD20, GMD240, GMD28, GMD280, GMD283, GMD310, GMD313, GMD400, GMD500, GMD600, GMD602, GMD700, GMD702, GMD800, GMD801, GMD802, GMD883, GMD902	56808510	

Art./Ref.	Descrizione/Description	Brand	Applicazione/Application	Rif. Orig./Orig. Ref.	Immagine/Image
KUHN55921010 ORIGINALE	Cuscinetto del disco/ Disc bearing	KUHN	ALTERNA 400,500, FC 202,250,300,301,302,303,350, FC352,353,400,500,3000,3500	55921010	

Art./Ref.	Descrizione/Description	Brand	Applicazione/Application	Rif. Orig./Orig. Ref.	Immagine/Image
KUHN56803940 ORIGINALE	Scatola cuscinetto e disco/ Bearing housing complete	KUHN	FC240,243,280,283,313,703,813, FC883,GMD 16,20,24,240,28,280, GMD400,500,600,602,700,702,800, GMD801,802,883,902	56803940	

Art./Ref.	Descrizione/Description	Note/Notes	Brand	Applicazione/Application	Rif. Orig./Orig. Ref.	Immagine/Image
85635	Albero di trasmissione/ Transmission shaft	1060mm x 30mm	PZ	MOD: CM165, CM166 E CM170	GT98	
85634	Albero di trasmissione/ Transmission shaft	1060mm x 25mm		MOD: CM165 E CM166	GT17	
85633	Albero per tamburo/ Shaft for drum			MOD: CM165, CM166 E CM170	GT256	
85632	Calotta di copertura/ Drum cap			MOD:CM135, CM165, CM166	GT246	

Art./Ref.	Descrizione/Description	Brand	Applicazione/Application	Rif. Orig./Orig. Ref.	Immagine/Image
39240	Suola centrale 120 x 280mm//Central skid 120 x 280mm	VICON		90066591, 99418783	
39238	Suola laterale 118 x 283mm//Side skid 118 x 283mm			99418787	
91436	Suola alta/Skid plate			90062054	
91562	Suola laterale/Side skid			99418784	
85636	Parasassi/Stone guard		CM165, CM240, MOD: CM165, CM240	90015853, 90015923	
91453	Pattino sinistro. Misure: 335x348mm//Left saucer protector. Measure: 335x348mm		DMP3001,DMP3002,DMP9001,KM3000		
91454	Pattino destro. Misure: 335x348mm//Right saucer protector. Measure: 335x348mm		DMP3001,DMP3002,DMP9001,KM3000, KM3001,KM3002,KM3400,KM6000		
91447	Pattino. Misure: 358x348mm//Saucer protector. Measure: 358x348mm			B1650086 CENTRALE	
91455	Pattino. Misure: 380x370mm//Saucer protector. Measure: 380x370mm			1861344V, 18613484 CENTRALE, 19413456V	

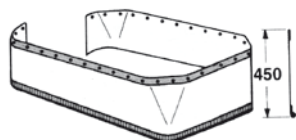
TELO PROTEZIONE

PROTECTION TARPULIN

COVER PROTECTION

SCHUTZTUCH

PANTALLA PROTECTORA



Art./Ref.	Descrizione/Description	Note/Notes
39245	Sviluppo mt. 5,90: calcolato per equipaggiare falciatrici da mt. 1,85 a mt. 2,00	FAHR, PZ ZWEEGERS, CLAAS, FARENDLÖSE, AMA, FELLA, MARANGON, NIEMEYER, BELLON, KUHN, LINCE, SEKO, FORT, MARGHERITI, RASSPE, GALFRÉ, KRÖNE, MORRA. Standard per marche varie di falciatrici rotanti

1.6.4 Lame e vomeri scavabietole

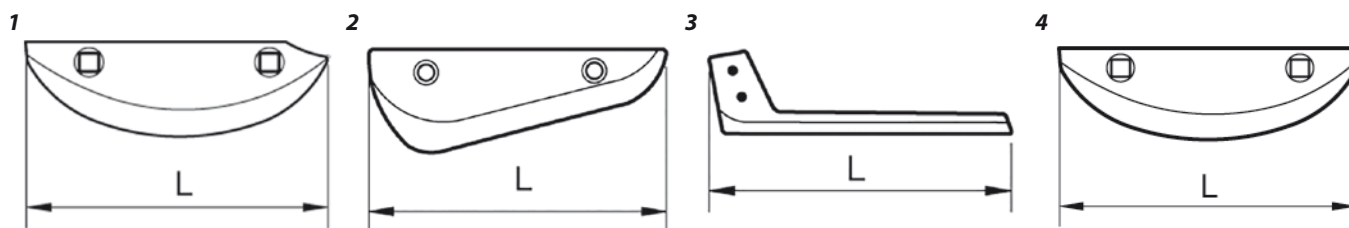
Blades & plows



Ricambi & accessori per macchine agricole

SPARE PARTS & ACCESSORIES FOR AGRICULTURAL MACHINE

Tutti gli articoli della presente sezione, prodotti da AMA SPA e/o da terzi per conto di AMA, sono adattabili ("non originali") alle marche indicate ai sensi di quanto previsto dal REG. CE n. 1400/2002. I diritti sui marchi citati appartengono ai legittimi proprietari ed il loro uso ha l'esclusiva finalità di consentire all'utilizzatore la comparazione dei diversi prodotti. All items of this section, manufactured by AMA SPA and/or any third party on behalf of AMA, are adaptable ("non-original") to the brands listed under the provisions of the REG. CE n. 1400/2002. The rights on the trademarks belong to their respective owners and their usage is only aimed to allow the user to compare different products.

LAME PER SCAVABIETOLE ADATTABILI
LAMETS POUR ARRACHEUSES DE BETTERAVES SUITABLE
BLADE FOR BEET-LIFTERS SUITABLE
MESSER FUER RUBENRODER PASSEND ZU
HOJAS PARA EXCAVA ACELGA SUITABLE


Art./Ref.	Posizione/ Position	Descrizione/Description	Modello sx - dx/ Model right-left	Lunghezza mm/ Lenght mm	Diametro fori/ Holes diam.	Interasse fori/Distance between hole centers mm	Piatto/Plate mm	Note/Notes
65752	1	Vomere destro	Dx - Rh	420	13	210	100 x 8	BARIGELLI
65778	2	Vomere destro	Dx - Rh	417	14,5	210	120 x 8	ITALO SVIZZERA, RIMECO
65772	3	Lama		300	12,5	50	6	HOLMER
65793	4	Vomere alto destro	Dx - Rh	410	13	210	120 x 8	RIMECO

1.6.5 Mietitrebbie

Harvesters



Ricambi & accessori per macchine agricole

SPARE PARTS & ACCESSORIES FOR AGRICULTURAL MACHINE

Tutti gli articoli della presente sezione, prodotti da AMA SPA e/o da terzi per conto di AMA, sono adattabili ("non originali") alle marche indicate ai sensi di quanto previsto dal REG. CE n. 1400/2002. I diritti sui marchi citati appartengono ai legittimi proprietari ed il loro uso ha l'esclusiva finalità di consentire all'utilizzatore la comparazione dei diversi prodotti. All items of this section, manufactured by AMA SPA and/or any third party on behalf of AMA, are adaptable ("non-original") to the brands listed under the provisions of the REG. CE n. 1400/2002. The rights on the trademarks belong to their respective owners and their usage is only aimed to allow the user to compare different products.

RICAMBI MIETITREBBIE ORIGINALI SCHUMACHER


PIECES DE RECHANGE POUR MOISSONNEUSE ORIGINAL SCHUMACHER
 ORIGINAL SCHUMACHER SPARE PARTS FOR HARVESTER
 ERSATZTEILE FÜR HARVESTER ORIGINAL SCHUMACHER
 REPUESTOS PARA COSECHADORA ORIGINAL SCHUMACHER



Art./Ref.	Descrizione/Description	Note/Notes	Brand	Rif. Orig./Orig. Ref.	Pos.
91413	Dente doppio ORIGINALE, misura A = 12mm/ ORIGINAL double guard, measure A = 12mm		SCH	16500.04	1
91414	Sezione rigata sopra ORIGINALE/ ORIGINAL above toothed knife section/	Larghezza 76mm, altezza 80mm, spessore 2,7mm, Ø fori 6,5mm/Width 76mm, height 80mm, thickness 2,7mm, holes Ø 6,5mm		420100045	2
91415	Vite 6x16mm 10.9 e dado ORIGINALE/ Bolt 6x16mm 10.9 and nut ORIGINAL			19M8425, 420100012	3
91416	Dente doppio iniziale ORIGINALE/Guidance finger ORIGINAL			410300041	4

CATENE PER CONVOGIATORI PER MIETITREBBIA ADATTABILI CASE - IH

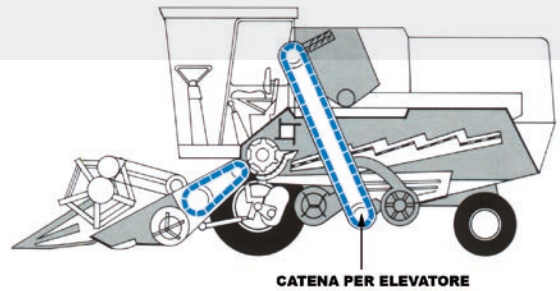

CHAINS DE CONVOYEUR CASE - IH
 CONVEYOR CHAIN FOR HARVESTERS CASE - IH
 KETTE FÜR MAISEINZUG CASE - IH
 CADENA PARA AGITADOR COSECHADORA CASE - IH


CATENA CONVOGIATORE

Art./Ref.	Note/Notes	Brand	Applicazione/Application	Rif. Orig./Orig. Ref.
31416	kit di 3 catene di convogliatore per mietitrebbia /kit with 3 conveyor chain for harvester	CASE IH	CASE IH 221-431-841-851	
31417	Catena centrale/Central chain	CASE IH	CASE IH 221-431-841-851	
31418	catena laterale	CASE IH	CASE IH 221-431-841-851	
31420	Catena centrale/Central chain	CASE IH	CASE IH 321	
31421	Catena laterale/Side chain	CASE IH	CASE IH 321	
31423	catena centrale/Central chain	CASE IH	CASE IH 531	
31424	Catena laterale/Side chain	CASE IH	CASE IH 531	
31425	kit di 2 catene di convogliatore per mietitrebbia Comprende 2 catene Art. 31426/ kit with 2 conveyor chain for harvester including chain ref. 31426	CASE IH	CASE IH 923	
31426	Catena/Chain	CASE IH	CASE IH 923	
31427	kit di 3 catene di convogliatore per mietitrebbia Comprende 1 Art. 31428 + 2 Art. 31429/ kit with 3 conveyor chain for harvester including 1 ref. 31428 + 2 ref. 31429	CASE IH	CASE IH 541-953	
31428	catena centrale/Central chain	CASE IH	CASE	
31429	Catena laterale/Side chain	CASE IH	CASE	
34545	catena convogliatore laterale Rotolo da 5 Mt. Adattabile a tutta la serie L Fiat-Laverda/ Lateral conveyor chain, 5 meters length, suitable for all series L Fiat and Laverda	CASE IH	CASE IH 923	CA5502K1J2A
31437	kit di 2 catene di convogliatore per mietitrebbia comprende 2 Art. 31438/ kit with 2 conveyor chain for harvester including 2 Art. 31438	CASE IH	CASE AXIAL FLOW 1480-1680-1660, CONVOGLIATORE LUNGO	
31432	kit di 3 catene di convogliatore per mietitrebbia/kit with 3 conveyor chain for harvester	CASE IH	IH 943	
31435	kit di 2 catene di convogliatore per mietitrebbia comprende 2 Art. 31436/ kit with 2 conveyor chain for harvester including ref. 31436	CASE IH	1620-1640-1660, CASE AXIAL FLOW 1420-1440-1460, CONVOGLIATORE CORTO	
31436	Catena/Chain	CASE IH	1620-1640-1660, CASE AXIAL FLOW 1420-1440-1460, CONVOGLIATORE CORTO	
31438	Catena/Chain	CASE IH	CASE AXIAL FLOW 1480-1680-1660, CONVOGLIATORE LUNGO	
31440	Catena/Chain	CASE IH	2366-2388, CASE AXIAL FLOW 2166-2188-2365, CONVOGLIATORE DUE BARRE	

CATENE PER ELEVATORI PER MIETITREBBIA ADATTABILI CASE - IH

CHAINS D'ELEVATEURS CASE - IH
 CHAINS FOR HARVESTER BALE ELEVATOR CASE - IH
 KETTE FÜR FÖRDERBAND CASE - IH
 CADENA ELEVADOR COSECHADORA CASE - IH

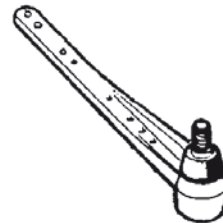


Art./Ref.	Brand	Applicazione/Application	Rif. Orig./Orig. Ref.
31444	CASE IH	CASE IH 531-541	3156921R91
31445	CASE IH	CASE IH 531-541	3156524R91
31446	CASE IH	CASE IH 891	
31447	CASE IH	CASE IH 953	
31449	CASE IH	1480-1660-1680-2166-2188-2365, 2366-2388, CASE IH AXIAL FLOW 1440-1460	1312203C9
31450	CASE IH	2365-2366, CASE IH AXIAL FLOW 1660-2166	1329825C9
31451	CASE IH	CASE IH 2188-2388, CASE IH AXIAL FLOW 1480-1680	1330406C2

TESTE LAMA ADATTABILI A MIETITREBBIE CASE - IH

TETE ADAPTES POUR MOISSONNEUSE CASE IH
 BLADE HEAD SUITABLE FOR HARVESTER CASE -IH
 KOPF FÜR HARVESTER CASE IH
 CABEZA ADAPTADO PARA COSECHADORA CASE IH

Art./Ref.	Descrizione/Description	Brand	Rif. Orig./Orig. Ref.
36103	Testa Lama/Head blade	CASE IH	28283011
36104	Testa Lama/Head blade	CASE IH	44120000
36135	Testa Lama con prolunga/Head blade with extension	CASE IH	C73351
36136	Testa Lama con prolunga/Head blade with extension	CASE IH	D39685



CATENE PER ELEVATORI PER MIETITREBBIA ADATTABILI CLAAS

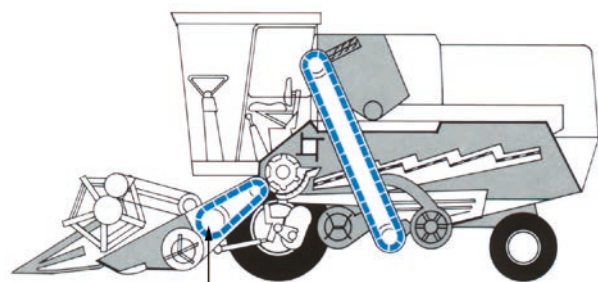
CHAINS D'ELEVATEUR CLAAS
 CHAINS FOR BALE ELEVATOR CLAAS
 KETTE FÜR FÖRDERBAND CLAAS
 CADENA ELEVADOR COSECHADORA CLAAS



Art./Ref.	Note/Notes	Brand	Applicazione/Application	Rif. Orig./Orig. Ref.
31287	Catena per elevatori del grano per mietitrebbia, completa di palette./Elevator chain, complete with plates.	CLAAS	DOMINATOR 68R/SR	7278960
31289	Catena per elevatori del grano per mietitrebbia, completa di palette./Elevator chain, complete with plates.	CLAAS	LEXION TUTTI I MODELLI	7359160
31292	Catena per elevatori del grano per mietitrebbia, completa di palette./Elevator chain, complete with plates	CLAAS	DO 38-48-58-68	7254760
31294	Catena per elevatori del grano per mietitrebbia, completa di palette./Elevator chain, complete with plates	CLAAS	DO 76-78 DA N.SERIE 08400211	6051730
31295	Catena per elevatori del grano per mietitrebbia, completa di palette./Elevator chain, complete with plates	CLAAS	106-108, 218/208 DA N.SERIE 09450676	6788562
31297	Catena per elevatori di ritorno, completa di palette./Returning chain for elevator with plates	CLAAS		6784480
31298	Catena per elevatori di ritorno, completa di palette./Returning chain for elevator with plates	CLAAS		6054562

CATENE PER CONVOGLIATORI PER MIETITREBBIA ADATTABILI CLAAS

CHAINS DE CONVOYEUR CLAAS
 CONVEYOR CHAINS FOR HARVESTER CLAAS
 KETTE FÜR MAISEINZUG CLAAS
 CADENA PARA AGITADOR COSECHADORA CLAAS


CATENA CONVOGLIATORE

Art./Ref.	Note/Notes	Brand	Applicazione/Application	Rif. Orig./Orig. Ref.
31316	Catena/Chain	CLAAS	DOMINATOR 38-48-58	7711060
31317	kit di 3 catene per convogliatore comprende 3 Art. 31316/kit 3 conveyor chain, ref. 31316	CLAAS	DOMINATOR 38-48-58	
31310	Catena laterale/Side chain	CLAAS	DOMINATOR 76-86-96-106-68, DOMINATOR 78-88-98-108-118	6801070
35916	Catena convogliatore laterale Rotolo da 5 Mt. /Side conveyor chain, 5 meters length	CLAAS	DOMINATOR 38-48-58, MERCATOR SENATOR	38.4VSDJ2A
60073	Catena laterale rotolo da 5 Mt./Side chain, 5 meters length	CLAAS	DOMINATOR 78-88-98-108-118	38.4RSDJ2A
35940	Catena convogliatore centrale rotolo da 5 mt./Central chain, 5 meters length	CLAAS	LEXION 405-410-415-430	38.4VB2K1J2/4
35942	Catena convogliatore rinforzata, rotolo da 5 mt./Reinforced chain, 5 meters length	CLAAS	LEXION 405-410-415-430, LEXION 440-450-460-480, MEGA-MEGA II 218/208	38.4VB2K1J3A
35947	Catena per convogliatore rotolo da 5 mt./Chain, 5 meters length	CLAAS	DOMINATOR 118/108	38.4V2K1J2A
31330	Catena centrale/Central chain	CLAAS	DOMINATOR 118/108, DOMINATOR 88-98-88VX-98VX	5400330
31331	Catena laterale/Side chain	CLAAS	DOMINATOR 108VX	5400340
31305	Catena/Chain	CLAAS	CS228/114, DOMINATOR 106-118/108, MEGA-MEGA II 218/208	6105890
31335	Catena/Chain	CLAAS	CS228/114, DOMINATOR 106-118/108, MEGA-MEGA II 218/208	6764560

CINGHIE PER MIETITREBBIA ADATTABILI CLAAS

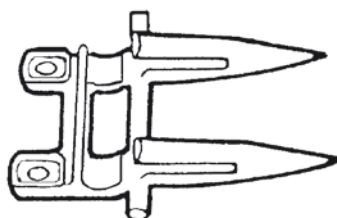
COURROIES POUR MASSONEUSE SUITABLE CLAAS
 COMBINE BELTS SUITABLE CLAAS
 KEILRIEMEN FEUR MAEHDRESCHER CLAAS
 CORREAS PARA COSECHADORA ADAPTADO CLAAS



Art./Ref.	Descrizione estesa/Extended Description
37042	Cinghia per mietitrebbia adattabile a CLAAS rif. HC603015/ BELT FOR CLAAS HARVESTER SUITABLE REF. HC603015
37045	Cinghia per mietitrebbia adattabile a CLAAS rif. HC629510/ BELT FOR HARVESTER SUITABLE CLAAS REF- HC629510
37046	Cinghia per mietitrebbia adattabile a CLAAS rif. HC630144/ BELT FOR HARVESTER SUITABLE CLAAS REF. HC630144
37048	Cinghia per mietitrebbia adattabile a CLAAS rif. HC670224/ BELT FOR HARVESTER SUITABLE CLAAS REF. HC670224
37049	Cinghia per mietitrebbia adattabile a CLAAS rif. HC671012/ Harvester belt suitable for CLAAS ref.HC671012
37050	Cinghia per mietitrebbia adattabile a CLAAS rif. HC671083/ HARVESTER BELT SUITABLE FOR CLAAS REF. HC671083
37051	Cinghia per mietitrebbia adattabile a CLAAS rif. HC671209/ HARVESTER BELT SUITABLE FOR CLAAS REF. HC671209
37052	Cinghia per mietitrebbia adattabile a CLAAS rif. HC672359/ HARVESTER BELT SUITABLE FOR CLAAS REF. HC672359
37053	Cinghia per mietitrebbia adattabile a CLAAS rif. HC673614/ HARVESTER BELT SUITABLE FOR CLAAS REF. HC673614
37055	Cinghia per mietitrebbia adattabile a CLAAS rif. HC673639/ HARVESTER BELT SUITABLE FOR CLAAS REF. HC673639

DENTI ADATTABILI A MIETITREBBIE CLAAS

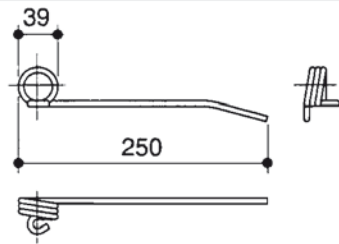
DENTS ADAPTABLE POUR MOISSONNEUSE CLAAS
 FINGERS SUITABLE FOR HARVESTER CLAAS
 DOPPEL FINGERS FÜR HARVESTER CLAAS
 DIENTES PARA COSECHADORA CLAAS



Art./Ref.	Descrizione/Description	Brand	Rif. Orig./Orig. Ref.
52174	Dente doppio rinforzato/ Reinforced double theet	CLAAS	676235
52177	Dente singolo/Single theet	CLAAS	5221821

MOLLA ADATTABILE A MIETITREBBIA CLAAS

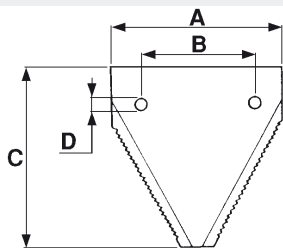
MUELLE ADAPTABLE POUR MOISSONNEUSE CLAAS
 SPRING SUITABLE FOR HARVESTER CLAAS
 ZINKEN FÜR HARVESTER CLAAS
 RESSOTS PARA COSECHADORA CLAAS



Art./Ref.	Diametro filo mm/ Wire Diameter mm	Brand	Rif. Orig./Orig. Ref.
05319	5.5	CLAAS	690309

SEZIONI PER MIETITREBBIA ADATTABILI CLAAS

LAMES ADAPTES POUR MOISSONNEUSE CLAAS
 BLADES SUITABLE FOR HARVESTER CLAAS
 MESSER FÜR HARVESTER CLAAS
 SECCIONES ADAPTADO PARA COSECHADORA CLAAS



Art./Ref.	A mm	B mm	C mm	D mm	Spessore mm/ Thickness mm	Note/Notes	Brand	Rif. Orig./ Orig. Ref.
01762	76 (3")	51,5	80,5	5,5	2	Rigata/ Toothed	CLAAS	522187
36051	76	51,5	84	6,5	2.7	Rigata so- pra/Above toothed	CLAAS	611203

SNODI ADATTABILI A MIETITREBBIE CLAAS


TETE ET EMBOUT POUR MOISSONNEUSE CLAAS
 BALL ENDS SUITABLE FOR HARVESTER CLAAS
 GELENKKOPF UND GELENKE FÜR HARVESTER CLAAS
 CABEZAL Y ARTICULACIONES PARA COSECHADORA CLAAS



Art./Ref.	Descrizione/Description	Brand	Rif. Orig./Orig. Ref.
36056	Snodo per testa lama/ Ball end for head blade	CLAAS	100144

TESTE LAMA ADATTABILI A MIETITREBBIE CLAAS

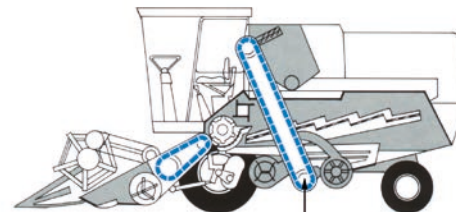
TETE ADAPTES POUR MOISSONNEUSE CLAAS
 BLADE HEAD SUITABLE FOR HARVESTER CLAAS
 KOPF FÜR HARVESTER CLAAS
 CABEZA ADAPTADO PARA COSECHADORA CLAAS



Art./Ref.	Descrizione/Description	Brand	Rif. Orig./Orig. Ref.
36060	Testa Lama stampata/Blade head	CLAAS	626411

CATENE PER ELEVATORI PER MIETITREBBIA ADATTABILI DEUTZ FAHR

CHAINS D'ELEVATEUR DEUTZ FAHR
 ELEVATOR CHAINS FOR HARVESTER DEUTZ FAHR
 KETTE FÜR FÖRDERBAND DEUTZ FAHR
 CADENA ELEVADOR COSECHADORA DEUTZ FAHR

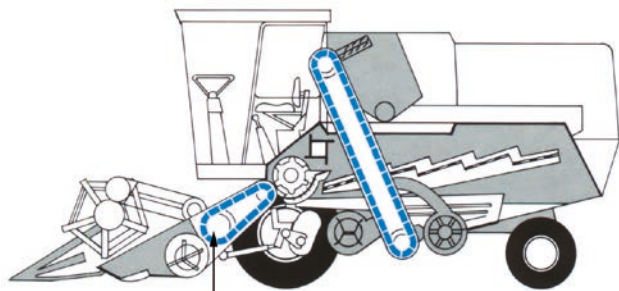


CATENA PER ELEVATORE

Art./Ref.	Note/Notes	Brand	Applicazione/ Application
31337	Catena per elevatori del grano/ Elevator chain	DEUTZ	1630-2480-2680-2685- 2780
31339	Catena per elevatori del grano/ Elevator chain	DEUTZ	3580-3610-5670-4060- 4068-4070, 4075
31340	Catena per elevatori del grano/ Elevator chain	DEUTZ	3630-3640-4080-4090- 5680-5690
31341	Catena per elevatori del grano con tramoggia/Elevator chain with hopper	DEUTZ	3630-3640-4080-4090- 5680-5690

CATENE PER CONVOGIATORI PER MIETITREBBIA ADATTABILI DEUTZ FAHR

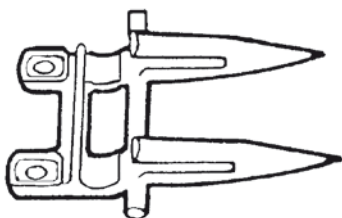
CHAINS DE CONVOYEUR DEUTZ FAHR
 CONVEYOR CHAINS FOR HARVESTER DEUTZ FAHR
 KETTE FÜR MAISEINZUG DEUTZ FAHR
 CADENA PARA AGITADOR COSECHADORA DEUTZ FAHR


CATENA CONVOGIATORE

Art./Ref.	Note/Notes	Brand	Applicazione/ Application
31344	kit di 3 catene di convogliatore/ kit 3 conveyor chains	DEUTZ	1300-1302-1322- 1600-1610S, 1620-1630
31346	kit di 3 catene di convogliatore/ kit 3 conveyor chains	DEUTZ	2385
31350	kit di 3 catene di convogliatore/ kit 3 conveyor chains	DEUTZ	3570-3580-3610- 3630-3640

DENTI ADATTABILI A MIETITREBBIA DEUTZ FAHR

DENTS ADAPTABLE POUR MOISSONNEUSE DEUTZ FAHR
 FINGERS SUITABLE FOR HARVESTER DEUTZ FAHR
 DOPPEL FINGERS FÜR HARVESTER DEUTZ FAHR
 DIENTES PARA COSECHADORA DEUTZ FAHR



Art./Ref.	Brand	Rif. Orig./Orig. Ref.
36078	DEUTZ	0650.3514

DITO E FERMADITO RETRATTILE ADATTABILE A MIETITREBBIE DEUTZ FAHR


DOIGT ADAPTABLE POUR MOISSONNEUSE DEUTZ FAHR
 SHAFT SUITABLE FOR HARVESTER DEUTZ FAHR
 FINGER FOR DEUTZ FAHR
 DEDO ADAPTABLE PARA COSECHADORA DEUTZ FAHR



Art./Ref.	Descrizione/ Description	Brand	Rif. Orig./Orig. Ref.
36085	Dito retrattile/Shaft	DEUTZ	06242176
36086	Ferma dito retrattile/ Finger fastener	DEUTZ	06242175

PALETTE IN GOMMA ADATTABILI A MIETITREBBIA DEUTZ FAHR

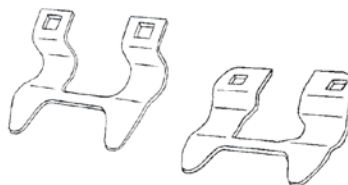
PALETTE EN CAOUTCHOUC ADAPTABLE POUR MOISSONNEUSE DEUTZ FAHR
 RUBBER PLATE SUITABLE FOR HARVESTER DEUTZ FAHR
 SCHAUFELN UND SCHLAEUCHEN FÜR DEUTZ FAHR
 PALA DE GOMA PARA COSECHADORA DEUTZ FAHR



Art./Ref.	Brand	Rif. Orig./Orig. Ref.
31543	FAHR - DEUTZ	06255394, 6160.13510
31544	FAHR - DEUTZ	06514573, 06514573

PREMILAMA ADATTABILI A MIETITREBBIE HESSTON

SERRE LAME ADAPTES POUR MOISSONNEUSE HESSTON
 PRESSBLADE SUITABLE FOR HARVESTER HESSTON
 PRENSA FÜR HARVESTER HESSTON
 LAMA ADAPTADO PARA COSECHADORA HESSTON



Art./Ref.	Descrizione/Description	Brand	Rif. Orig./Orig. Ref.
05653	Premilama per dente/ Pressblade	HESSTON	6586630
05721	Premilama per dente/ Pressblade	HESSTON	6586622
05720	Premilama alto di testa/ Beginning pressblade	HESSTON	6440846
05722	Premilama alto di testa/ Beginning pressblade	HESSTON	6108518

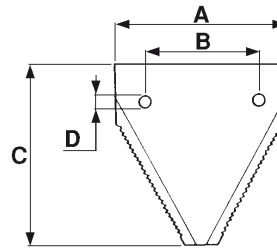
SEZIONI ADATTABILI A MIETITREBBIE HESSTON

LAMES ADAPTES POUR MOISSONNEUSE HESSTON

BLADES SUITABLE FOR HARVESTER HESSTON

MESSER FÜR HARVESTER HESSTON

SECCIONES ADAPTADO PARA COSECHADORA HESSTON



Art./Ref.	A mm	B mm	C mm	Spessore mm/Thickness mm	Diametro fori/Holes diam.	Descrizione/Description	Brand	Rif. Orig./Orig. Ref.
01936	45,5	24	80	2	5,5	Mezza sezione rigata sopra/ Half section above toothed	HESSTON	048868
36123	45	24	81,5	2,7	5,5	Mezza sezione rigata sopra/ Half section above toothed	HESSTON	049874
36122		52,5	83	2,7	5,5	Sezione cromata rigata sopra/ Section above toothed	HESSTON	049916

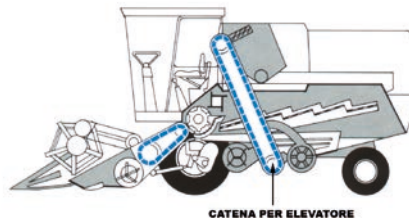

CATENE PER ELEVATORI PER MIETITREBBIA ADATTABILI JOHN DEERE

CHAINS D'ELEVATEUR JOHN DEERE

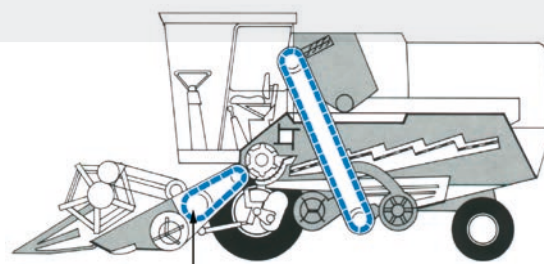
ELEVATOR CHAINS FOR HARVESTER JOHN DEERE

KETTE FÜR FÖRDERBAND JOHN DEERE

CADENA ELEVADOR COSECHADORA JOHN DEERE



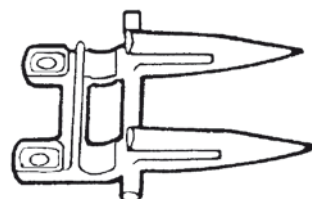
Art./Ref.	Note/Notes	Brand	Applicazione/Application	Rif. Orig./Orig. Ref.
31410	Catena per elevatori del grano, completa di palette/ Wheat elevator chain for harvester complete with plates.	JOHN DEERE	JD 1065-1068-1075-1075-1085, JD 950-960-965-970-975-985	AZ29952
31413	ccatena per elevatori di ritorno per mietitrebbia catena completa di palette. Serie dopo n° 017018/Wheat elevator chain for harvester complete with plates. Series after n° 017018	JOHN DEERE	JD 1075 DOPO N.017018, JD 1174-1177-1188-985-1085, JD 965-975-1065-1072	AZ44109
31414	catena per elevatori di ritorno per mietitrebbia catena completa di palette/ Returning elevator chain for harvester complete with plates.	JOHN DEERE	JD SERIE 2000	AZ46269
31415	Catena per elevatori di ritorno per mietitrebbia catena completa di palette/ Returning elevator chain for harvester complete with plates.	JOHN DEERE	JD SERIE 2000	AZ46273
35918	Catena elevatori per mietitrebbia rotolo da mt. 5/ Elevator chain for harvester, 5 meters lenght	JOHN DEERE	JD 1065-1068-1072-1075-1085, JD 950-960-965-970-975-985	
60078	Catena elevatori di ritorno per mietitrebbia rotolo da mt. 5/ Returning elevator chain for harvester 5 mt lenght	JOHN DEERE	DOPO N.017018, JD 1174-1177-1188-985-1085-965, JD 975-1065-1072-1075, JD SERIE 2000	

CATENE PER CONVOGIATORI PER MIETITREBBIA ADATTABILI JOHN DEERE
CHAINS DE CONVOYEURS JOHN DEERE
CONVEYOR CHAINS FOR HARVESTER JOHN DEERE
KETTE FÜR MAISEINZUG JOHN DEERE
CADENA PARA AGITADOR COSECHADORA JOHN DEERE

CATENA CONVOGIATORE


Art./Ref.	Note/Notes	Brand	Applicazione/Application
31389	kit di 3 catene di convogliatore corto /3 chains kit for short conveyor	JOHN DEERE	ESCLUSO 985-1085, JD SERIE 1000
31390	Catena centrale /Central chain	JOHN DEERE	ESCLUSO 985-1085, JD SERIE 900-1000
31392	kit di 3 catene di convogliatore lungo /3 chains kit for long conveyor	JOHN DEERE	ESCLUSO 985-1085, JD SERIE 900-1000
31393	Catena centrale /Central chain	JOHN DEERE	ESCLUSO 985-1085, JD SERIE 900-1000
31394	Catena laterale/Side chain		
31398	kit di 4 catene di convogliatore /4 chains kit for conveyor	JOHN DEERE	JD SERIE 8820
35916	Catena convogliatore laterale Rotolo da 5 Mt. /Side conveyor chain, 5 meters length	JOHN DEERE	JD SERIE 900-1000

CINGHIE PER MIETITREBBIA ADATTABILI JOHN DEERE
COURROIES POUR MASSONEUSE ADAPTABLE JOHN DEERE
COMBINE BELTS SUITABLE JOHN DEERE
KEILRIEMEN FEUR MAEHDRESCHER JOHN DEERE
CORREAS PARA COSECHADORA ADAPTABLE JOHN DEERE


Art./Ref.	Descrizione/Description	Brand	Rif. Orig./Orig. Ref.
37076	Cinghia/Belt	JOHN DEERE	HJAT28030
37077	Cinghia/Belt	JOHN DEERE	AZ40077, HJAZ22914
37078	Cinghia/Belt	JOHN DEERE	HJZ20823, Z53288
37080	Cinghia principale/ Main belt	JOHN DEERE	HJZ21403
37081	Cinghia/Belt	JOHN DEERE	HJZ21500
37082	Cinghia sollevamento paglia/Straw lifting belt	JOHN DEERE	HJZ21501
37083	Cinghia/Belt	JOHN DEERE	HJZ25670
37086	Cinghia principale/ Main belt	JOHN DEERE	HJZ33790
37087	Cinghia tradizionale/ Traditional belt	JOHN DEERE	HJZ33967
37088	Cinghia/Belt	JOHN DEERE	HJZ34121
37089	Cinghia/Belt	JOHN DEERE	HJZ37473
37092	Cinghia/Belt	JOHN DEERE	HJZ41728

DENTI ADATTABILI A MIETITREBBIE JOHN DEERE
DENTS ADAPTABLE POUR MOISSONNEUSE JOHN DEERE
FINGERS SUITABLE FOR HARVESTER JOHN DEERE
DOPPEL FINGERS FÜR HARVESTER JOHN DEERE
DIENTES PARA COSECHADORA JOHN DEERE


Art./Ref.	Descrizione/Description	Brand	Rif. Orig./Orig. Ref.
01960	Dente doppio in acciaio temprato ad induzione/Steel double finger	JOHN DEERE	H61954, Z11228

DENTI BATTITORI ADATTABILI A MIETITREBBIA JOHN DEERE
DENTS FRAPPEURS ADAPTABLE A COMBINER JOHN DEERE
TOOTH FOR THRESHING DEVICE SUITABLE FOR JOHN DEERE HARVESTER
ZÄHNE HITTERS ANPASSBAR AN JOHN DEERE COMBINE
DIENTES BATEADORES ADAPTABLE A COMBINAR JOHN DEERE


Art./Ref.	A mm	B mm	C mm	Note/Notes	Brand	Rif. Orig./Orig. Ref.
36005	123	37	37	Filetto M16/ Thread M16	JOHN DEERE	254T1-H132057, Z.10572
36006	125	50	34	Filetto M16/ Thread M16	JOHN DEERE	254T2, Z.11542

MANICOTTO IN GOMMA ADATTABILE A MIETITREBBIE JOHN DEERE

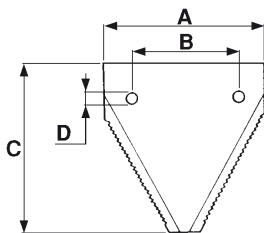
MANCHONS ADAPTABLE A COMBINER JOHN DEERE
 RUBBER HOSE SUITABLE FOR JOHN DEERE HARVESTER
 SCHLAEUCHEN JOHN DEERE COMBINE
 MANGOS DE GOMA ADAPTABLE A COMBINAR JOHN DEERE



Art./Ref.	Note/Notes	Brand	Rif. Orig./Orig. Ref.
36004	Lunghezza 40mm, Ø 40mm, Ø foro 15mm/ Lenght 40mm, Ø 40mm, hole Ø 15mm	JOHN DEERE	P49545

SEZIONI PER MIETITREBBIA ADATTABILI JOHN DEERE

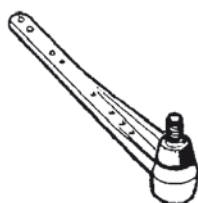
LAMES ADAPTES POUR MOISSONNEUSE JOHN DEERE
 BLADES SUITABLE FOR HARVESTER JOHN DEERE
 MESSER FÜR HARVESTER JOHN DEERE
 SECCIONES ADAPTADO PARA COSECHADORA JOHN DEERE



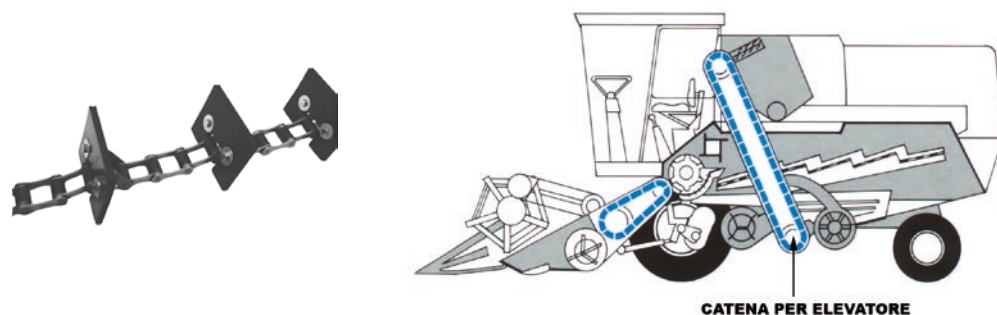
Art./Ref.	A mm	B mm	C mm	Spessore mm/Thickness mm	Diametro fori/Holes diam.	Note/Notes	Brand	Rif. Orig./Orig. Ref.
01356	76,5	50,8	83	2.7	6,6	Rigata sopra/ Above toothed	JOHN DEERE	AZ32298, P49650
35972	76	51,2	80	2.7	6.5	Rigata sopra SCH/ Above toothed SCH	JOHN DEERE	AZ41727
01950	76,5	52,5	83	2.7	5,5	Rigata sopra/ Above toothed	JOHN DEERE	H84413

TESTE LAMA ADATTABILI A MIETITREBBIE JOHN DEERE

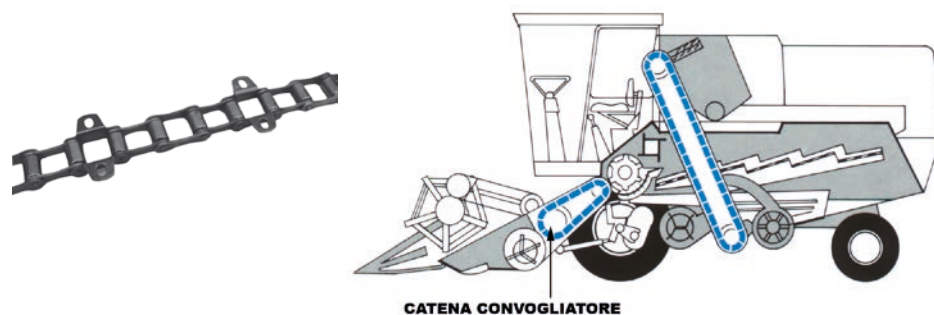
TETE ADAPTES POUR MOISSONNEUSE JOHN DEERE
 BLADE HEAD SUITABLE FOR HARVESTER JOHN DEERE
 KOPF FÜR HARVESTER JOHN DEERE
 CABEZA ADAPTADO PARA COSECHADORA JOHN DEERE



Art./Ref.	Descrizione/Description	Brand	Rif. Orig./Orig. Ref.
35993	Testa lama corta/Short blade head	JOHN DEERE	AH21345
35994	Testa Lama/Blade head	JOHN DEERE	420215305, AZ41726, AZ50341

CATENE PER ELEVATORI PER MIETITREBBIA ADATTABILI LAVERDA
CHAINS D'ELEVATEURS LAVERDA
ELEVATOR CHAINS FOR HARVESTER LAVERDA
KETTE FÜR FÖRDERBAND LAVERDA
CADENA ELEVADOR COSECHADORA LAVERDA

CATENA PER ELEVATORE

Art./Ref.	Descrizione/Description	Brand	Applicazione/Application	Rif. Orig./Orig. Ref.
34535	Rotolo catena 10 mt per elevatori del grano e di ritorno senza palette/ Roll 10 mts of elevator chain without plates	LAVERDA	3300-3350-3400-3450-3500, 3550-3600-3650-3700-3750, 3790-3850-3890-3900, M112-120-132-150-152	
31368	Catena per elevatori del grano/Chain for wheat elevator	LAVERDA		300136088
31369	Catena per elevatori di ritorno/Chain for return elevator	LAVERDA		300136275
31372	Catena per elevatore del grano/Chain for wheat elevator	LAVERDA		321178150
31374	Catena per elevatore di ritorno/Chain for return elevator	LAVERDA		320660750
31376	Catena per elevatore di ritorno/Chain for return elevator	LAVERDA		321862400

CATENE PER CONVOGIATORI PER MIETITREBBIA ADATTABILI LAVERDA
CHAINS DE CONVOYEURS LAVERDA
CONVEYOR CHAINS FOR HARVESTERS LAVERDA
KETTE FÜR MAISEINZUG LAVERDA
CADENA PARA AGITADOR COSECHADORA LAVERDA

CATENA CONVOGIATORE

Art./Ref.	Descrizione/Description	Brand	Applicazione/Application	Rif. Orig./Orig. Ref.
31351	Kit 3 catene/Kit 3 chains	LAVERDA	L517-L521	344381262+344381263
31354	Kit 3 catene/Kit 3 chains	LAVERDA	L517-L521	344381259+344381258
31356	Catena con tamburo/Chain with drum	LAVERDA		344381258
31357	Kit 3 catene/Kit 3 chains	LAVERDA	L524	
31359	Catena con tamburo/Chain with drum	LAVERDA	L524	344381263
31362	Kit 4 catene/Kit 4 chains	LAVERDA	L626	
34532	Rotolo 5 mt di catena/Roll 5 meters length	LAVERDA	3350-3400-3450-3500-3550, 3600-3650-3700-3750-3790, 3850-3900	
34533	Rotolo catena da 10 metri/ Roll 10 meters length	LAVERDA	3350-3400-3450-3500-3550, 3600-3650-3700-3750-3790, 3850-3900	

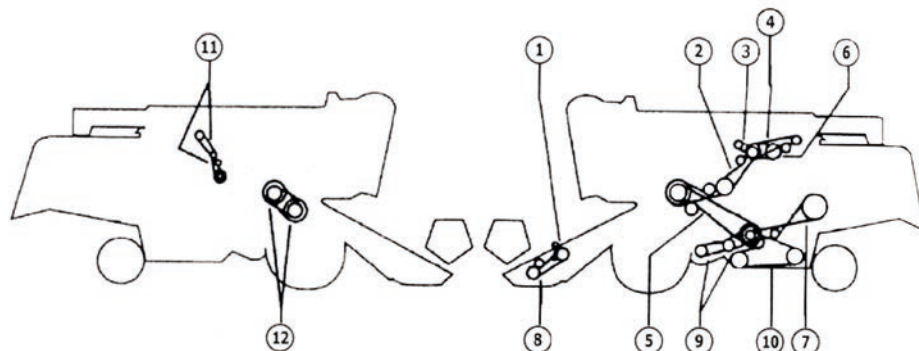
CINGHIE PER MIETITREBBIA ADATTABILI LAVERDA MOD. 3900-3890

COURROIES POUR MASSONEUSE ADAPTABLE LAVERDA, MODEL 3900-3890

COMBINE BELTS SUITABLE LAVERDA, MODEL 3900-3890

KEILRIEMEN FEUR MAEHDRESCHER LAVERDA, MODEL 3900-3890

CORREAS PARA COSECHADORA ADAPTADO LAVERDA MODEL 3900-3890



Art./Ref.	Descrizione/Description	Pos.	Brand	Rif. Orig./Orig. Ref.
16884	Cinghia/Belt		LAVERDA	340434137, 340434138
67327	Cinghia powerband/Powerband belt	2	LAVERDA	344311418
67323	Cinghia/Belt	4	LAVERDA	344311314
16881	Cinghia/Belt		LAVERDA	340433418
67309	Cinghia per elevatore ref. 3700-3600-3790/Elevator chain 3700-3600-3790	11	LAVERDA	340433539
67319	Cinghia powerband trinciapaglia ref. 3600-3700-3790/Powerband belt ref. 3600-3700-3790		LAVERDA	344311137
67325	Cinghia powerband idrost. 3450 EX M132/Powerband belt ref. 3450 ex M132		LAVERDA	344311316
67315	Cinghia variatore 3300-3200-M100/Belt 3300-3200-M100		LAVERDA	340435138
67321	Cinghia/Belt		LAVERDA	344311222
67317	Cinghia/Belt		LAVERDA	344311126

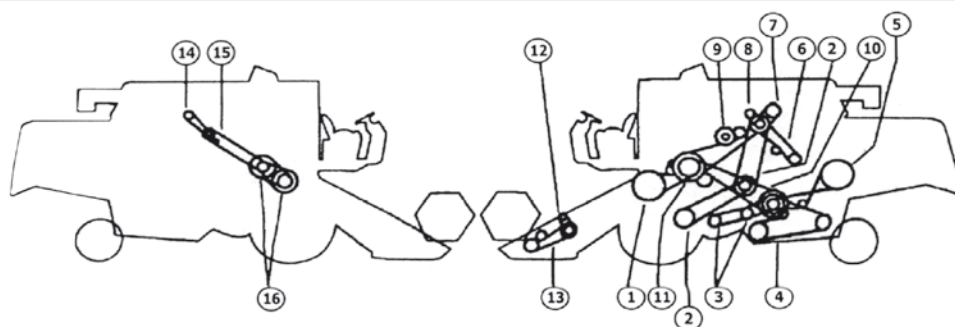
CINGHIE PER MIETITREBBIA ADATTABILI LAVERDA MOD. 3700-3790

COURROIES POUR MASSONEUSE ADAPTABLE LAVERDA MODEL 3700-3790

COMBINE BELTS SUITABLE LAVERDA, MODEL 3700-3790

KEILRIEMEN FEUR MAEHDRESCHER LAVERDA MODEL 3700-3790

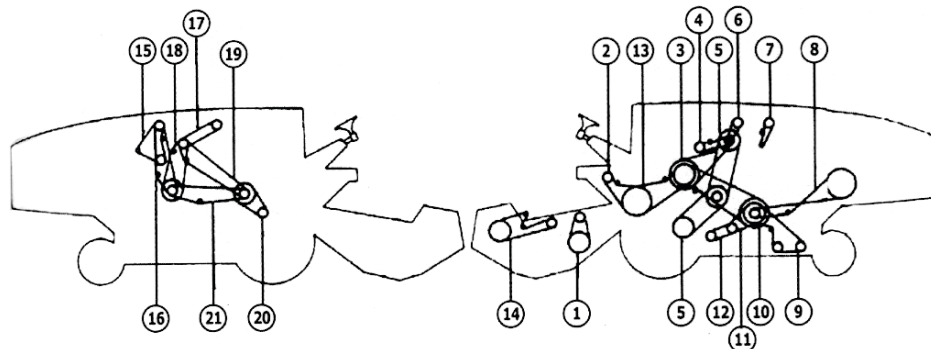
CORREAS PARA COSECHADORA ADAPTADO LAVERDA, MODEL 3700-3790



Art./Ref.	Descrizione/Description	Pos.	Brand	Rif. Orig./Orig. Ref.
67318	Cinghia/Belt	1	LAVERDA	344311127
67314	Cinghia variatore 3600/Belt 3600	2	LAVERDA	340435130
16879	Cinghia/Belt	4	LAVERDA	344311134
67301	Cinghia scuotipaglia/Belt for straw	5	LAVERDA	340433458
67320	Cinghia powerband pompa idraulica 3600/Powerband belt for hydraulic pump 3600	6	LAVERDA	344311217
67273	Cinghia/Belt	7	LAVERDA	340432243, 340432244
67326	Cinghia powerband variatore 3600/Powerband belt 3600	11	LAVERDA	344311318
16884	Cinghia/Belt		LAVERDA	340434137, 340434138
16881	Cinghia/Belt		LAVERDA	340433418
67281	Cinghia/Belt	14	LAVERDA	340433144
67311	Cinghia battitore 3600/Belt 3600	16	LAVERDA	340435124

CINGHIE PER MIETITREBBIA ADATTABILI LAVERDA MODELLO M152

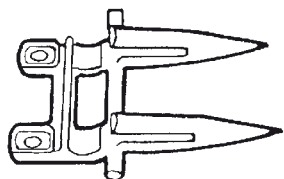
COURROIE ADAPTABLE POUR LAVERDA MODEL M152
 BELTS SUITABLE LAVERDA HARVESTER MODEL M152
 RIEMEN ANGEPASST FÜR LAVERDA MODEL M152
 CORREAS ADAPTADO PARA LAVERDA MODEL M152



Art./Ref.	Pos.	Brand	Rif. Orig./Orig. Ref.
36674	2	LAVERDA	340433182
67313	5	LAVERDA	340435127
67274	6	LAVERDA	340432244
36751	18	LAVERDA	340433143

DENTI ADATTABILI A MIETITREBBIE LAVERDA

DENTS ADAPTABLE POUR LAVERDA MOISSONNEUSE
 FINGERS SUITABLE FOR LAVERDA HARVESTER
 DOPPEL FINGERS FÜR LAVERDA HARVESTER
 DIENTES ADAPTADO PARA COSECHADORA LAVERDA



Art./Ref.	Descrizione/Description	Brand	Rif. Orig./Orig. Ref.
01968	Dente doppio acciaio temprato/ Steel double finger	LAVERDA	301896130
17531	Dente doppio iniziale/ Starting double finger	LAVERDA	321115150

DENTI BATTITORI ADATTABILI A MIETITREBBIA LAVERDA

DENTS FRAPPEURS ADAPTABLE A COMBINER LAVERDA
 TOOTH FOR THRESHING DEVICE SUITABLE FOR LAVERDA HARVESTER
 ZÄHNE HITTERS ANPASSBAR AN LAVERDA COMBINE
 DIENTES BATEADORES ADAPTABLE A COMBINAR LAVERDA



Art./Ref.	Descrizione/Description	Filetto/Thread	Brand	Rif. Orig./Orig. Ref.
05355	Dente da riso/Finger for rice	M12x30	FIAT	301172200

PREMILAMA ADATTABILI LAVERDA

SERRE LAME ADAPTABLE LAVERDA
 PRESSBLADE LAVERDA SUITABLE
 BLATTHALTER LAVERDA
 LAMA ADAPTADO LAVERDA



Art./Ref.	Brand	Rif. Orig./Orig. Ref.
35949	LAVERDA	300033286

PALETTE PER ELEVATORE MIETITREBBIA ADATTABILI LAVERDA

PALETTE POUR SOULEVER MOISSONNEUR ADAPTABLE LAVERDA
 ELEVATOR PADDLE FOR HARVESTER SUITABLE LAVERDA
 ELEVATOR PADDLE FÜR HARVESTER GEEIGNET LAVERDA
 PALA ASCENSOR ADAPTABLE PARA COSECHADORAS LAVERDA



Art./Ref.	Descrizione/Description	Brand	Rif. Orig./Orig. Ref.
31526	Paletta	LAVERDA	313501660
05354	Plate 3600-3700	LAVERDA	300136089
05353	Paletta M92-92AL/Plate M92-92AL	LAVERDA	300116499
05356	Paletta M112-120-132/Plate M112-120-132	LAVERDA	301540160

SEZIONI ADATTABILI A MIETITREBBIE LAVERDA

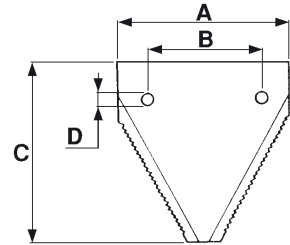
LAMES ADAPTABLE POUR LAVERDA MOISSONNEUSE

BLADES SUITABLE FOR LAVERDA HARVESTER

MESSER FÜR LAVERDA HARVESTER

SECCIONES ADAPTADO PARA COSECHADORA LAVERDA

Art./Ref.	A mm	B mm	C mm	D mm	Spessore mm/Thickness mm	Note/Notes	Brand	Rif. Orig./Orig. Ref.
01705	76 (3")	52,5	80	5,5	2	Rigata/Toothed	LAVERDA	443003
28781	76	6,5	83	52	2,7		LAVERDA	321219850
35972	76	51,2	80	6,5	2,7	Rigata sopra SCH/Above toothed SCH	LAVERDA	322702850
38053	76	52,5	80	5,7	2	Rigata sotto/Toothed	LAVERDA	340443003CR



SILENTBLOCK ADATTABILI A LAVERDA

SILENTBLOCK ADAPTABLE LAVERDA

SILENTBLOCK SUITABLE LAVERDA

SILENTBLOCK FÜR LAVERDA

SILENTBLOCK ADAPTADO LAVERDA



Art./Ref.	Brand	Rif. Orig./Orig. Ref.
01515	LAVERDA	340449005
05368	LAVERDA	340449006
17601	LAVERDA	320854150, 340449017

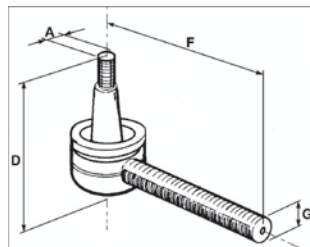
TESTINE A SNODO ADATTABILI LAVERDA

ROTULE DE DIRECTION SUITABLE LAVERDA

DRAG LINKS END SUITABLE LAVERDA

LENKIPFEN LAVERDA

ROTULA DE DIRECCION ADAPTADO LAVERDA



Art./Ref.	A mm	D mm	F mm	G mm	Brand	Applicazione/ Application	Rif. Orig./ Orig. Ref.
01277	14 x 1,5	90	98	18x1,5 Dx	LAVERDA	3890	11975900, 321053800
01286	14 x 1,5	90	98	18x1,5 Sx	LAVERDA	3300, 3400, 3500, 3550, 3850, 3890	321053900

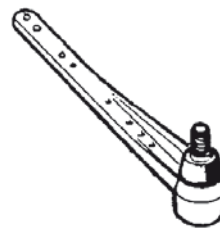
TESTE LAMA ADATTABILI A MIETITREBBIE LAVERDA

TETE ADAPTES POUR MOISSONNEUSE LAVERDA

BLADE HEAD SUITABLE FOR HARVESTER LAVERDA

KOPF FÜR HARVESTER LAVERDA

CABEZA ADAPTADO PARA COSECHADORA LAVERDA



Art./Ref.	Diametro fori/Holes diam.	Brand	Rif. Orig./Orig. Ref.
35944	6.5	LAVERDA	321219951

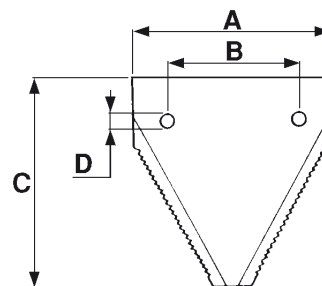
SEZIONI ADATTABILI A MIETITREBBIE MASSEY FERGUSON

LAMES ADAPTES POUR MOISSONNEUSE MASSEY FERGUSON


BLADES SUITABLE FOR HARVESTER MASSEY FERGUSON

MESSER FÜR HARVESTER MASSEY FERGUSON

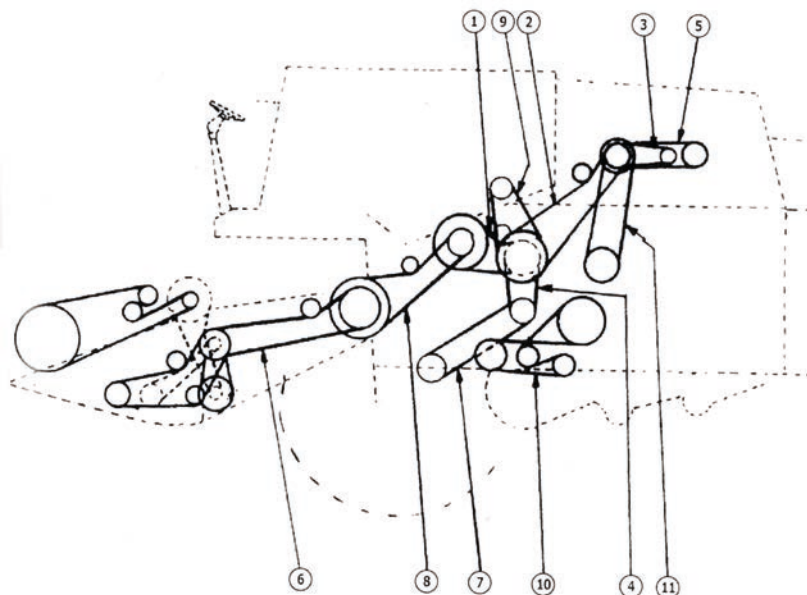
SECCIONES ADAPTADO PARA COSECHADORA MASSEY FERGUSON



Art./Ref.	A mm	B mm	C mm	D mm	Spessore mm/Thickness mm	Note/Notes	Brand	Rif. Orig./ Orig. Ref.
01357	76	51	83	5,5	2	Rigata sopra/ Above toothed	MASSEY FERGUSON	206236M1

CATENE PER CONVOGIATORI PER MIETITREBBIA ADATTABILI NEW HOLLAND
CHAINS DE CONVOYEURS NEW HOLLAND
CONVEYOR CHAIN FOR HARVESTERS NEW HOLLAND
KETTE FÜR MAISEINZUG NEW HOLLAND
CADENA PARA AGITADOR COSECHADORA NEW HOLLAND

CATENA CONVOGIATORE

Art./Ref.	Descrizione/Description	Brand	Applicazione/Application	Rif. Orig./Orig. Ref.
31265	Kit 3 catene/Kit 3 chains	NEW HOLLAND	SERIE 1500	80449575
31270	/kit di 3 catene per convogliatore/kit 3 conveyor chains	NEW HOLLAND	SERIE 8000	89811145
31271	catena laterale/side chain	NEW HOLLAND	SERIE 8000	89811143
31272	catena centrale/central chain	NEW HOLLAND	SERIE 8000	89811144
31276	kit di 3 catene per convogliatore/kit 3 conveyor chains	NEW HOLLAND	TX30	-
35926	Catena centrale, rotolo da 5 metri/Central chain, roll 5 meters length	NEW HOLLAND	TC54-56	-
35927	Catena laterale, rotolo da 5 metri/Side chain, roll 5 meters length	NEW HOLLAND	TC54-56	-
31386	Kit 4 catene per convogliatore/Kit 4 chains for conveyor	NEW HOLLAND	TX SERIE 60	84021366

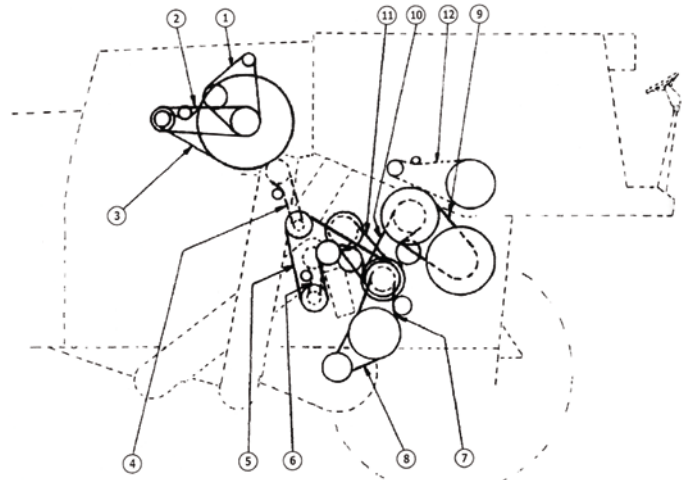
CINGHIE ADATTABILI PER NEW HOLLAND 8070 (SX)
COURROIE ADAPTABLE POUR NEW HOLLAND 8070 (LEFT)
BELTS SUITABLE FOR NEW HOLLAND 8070 (LEFT)
RIEMEN ANGEPASST FÜR NEW HOLLAND 8070 (LEFT)
CORREAS ADAPTADO PARA NEW HOLLAND 8070 (LEFT)


Art./Ref.	Pos.	Brand	Rif. Orig./Orig. Ref.
67343	1	NEW HOLLAND	80387454
16901	2	NEW HOLLAND	80451481
67338	4	NEW HOLLAND	80321559
67350	4	NEW HOLLAND	80410896
16887	7	NEW HOLLAND	80356025
16900	-	NEW HOLLAND	89509739
67392	-	NEW HOLLAND	80746894

CINGHIE ADATTABILI PER NEW HOLLAND 8070 (DX)

COURROIE ADAPTABLE POUR NEW HOLLAND 8070 (RIGHT)
 BELTS SUITABLE FOR NEW HOLLAND 8070 (RIGHT)
 RIEMEN ANGEPASST FUR NEW HOLLAND 8070 (RIGHT)
 CORREAS ADAPTADO PARA NEW HOLLAND 8070 (RIGHT)

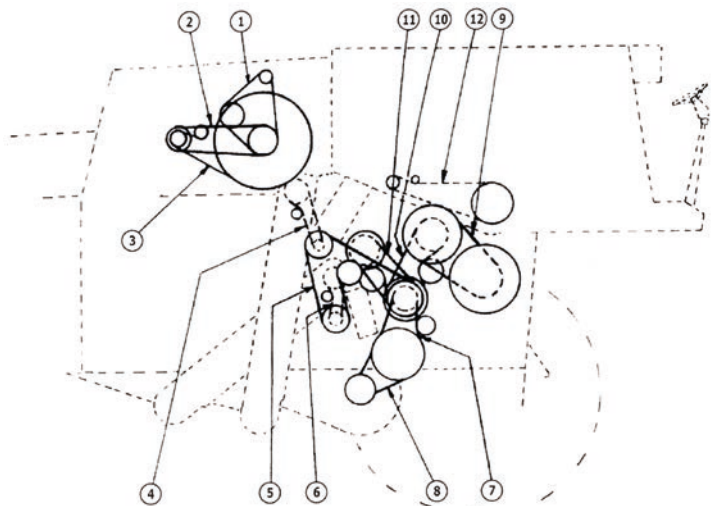
Art./Ref.	Pos.	Brand	Rif. Orig./Orig. Ref.
67353	1	NEW HOLLAND	80421173
16890	2	NEW HOLLAND	80384397
67344	5	NEW HOLLAND	80387469
67341	7	NEW HOLLAND	80378989
67364	10	NEW HOLLAND	80437033
16896	10	NEW HOLLAND	80396750
16895	11	NEW HOLLAND	80395955



CINGHIE ADATTABILI PER NEW HOLLAND 8080 (DX)

COURROIE ADAPTABLE POUR NEW HOLLAND 8080 (RIGHT)
 BELTS SUITABLE FOR NEW HOLLAND 8080 (RIGHT)
 RIEMEN ANGEPASST FUR NEW HOLLAND 8080 (RIGHT)
 CORREAS ADAPTADO PARA NEW HOLLAND 8080 (RIGHT)

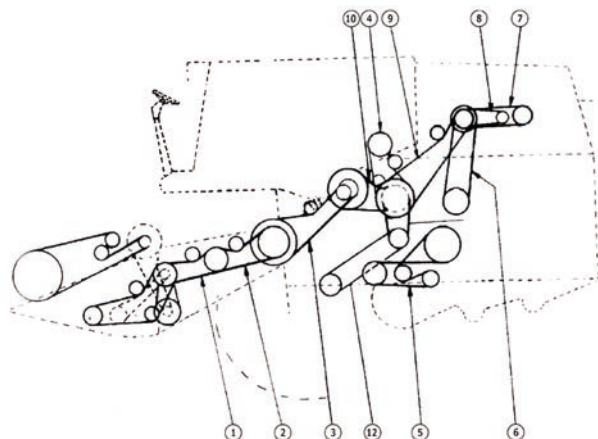
Art./Ref.	Pos.	Brand	Rif. Orig./Orig. Ref.
67355		NEW HOLLAND	80432642
16893	1	NEW HOLLAND	80393519
16890	2	NEW HOLLAND	80384397
16903	3	NEW HOLLAND	80381489
67344	5	NEW HOLLAND	80387469
16888	7	NEW HOLLAND	80378989
67364	10	NEW HOLLAND	80437033
16896	10	NEW HOLLAND	80396750
16895	11	NEW HOLLAND	80395955



CINGHIE ADATTABILI PER NEW HOLLAND 8080 (SX)

COURROIE ADAPTABLE POUR NEW HOLLAND 8080 (LEFT)
 BELTS SUITABLE FOR NEW HOLLAND 8080 (LEFT)
 RIEMEN ANGEPASST FUR NEW HOLLAND 8080 (LEFT)
 CORREAS ADAPTADO PARA NEW HOLLAND 8080 (LEFT)

Art./Ref.	Pos.	Brand	Rif. Orig./Orig. Ref.
67347	2	NEW HOLLAND	80391143
67350	4	NEW HOLLAND	80410896
16904	5	NEW HOLLAND	80605529
67343		NEW HOLLAND	80387454
16901		NEW HOLLAND	80451481
67370	11	NEW HOLLAND	80444935
67371	12	NEW HOLLAND	80444936



CINGHIE ADATTABILI PER NEW HOLLAND TF42-44

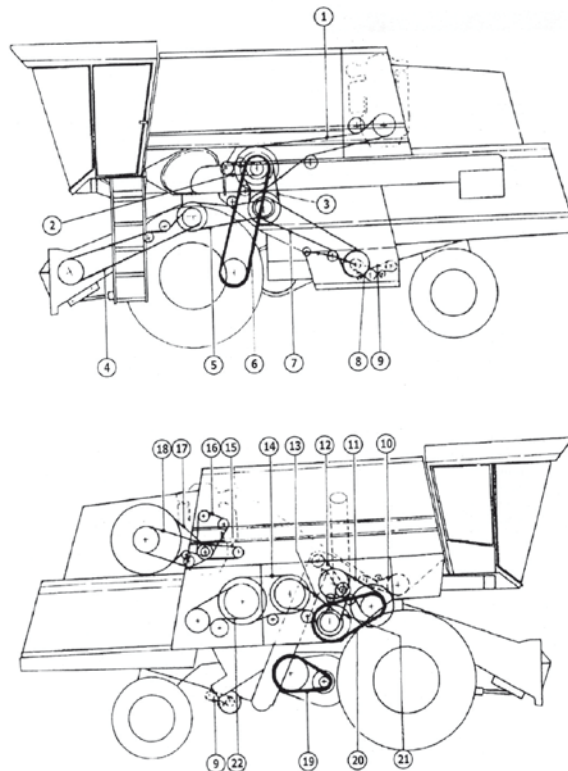
COURROIE ADAPTABLE POUR NEW HOLLAND TF42-44

BELTS SUITABLE FOR NEW HOLLAND TF42-44

RIEMEN ANGEPASST FÜR NEW HOLLAND TF42-44

CORREAS ADAPTADO PARA NEW HOLLAND TF42-44

Art./Ref.	Pos.	Brand	Rif. Orig./Orig. Ref.
67358	1	NEW HOLLAND	80434044
67359	3	NEW HOLLAND	80434045, 80434222
67336	7	NEW HOLLAND	80186347
67361	13	NEW HOLLAND	80434047
16898	14	NEW HOLLAND	80434046
67365	17	NEW HOLLAND	80439495
67366	18	NEW HOLLAND	80439496
67398	19	NEW HOLLAND	9502654
67363	20	NEW HOLLAND	80434222
67368	21	NEW HOLLAND	80440780
67372	23	NEW HOLLAND	80448794
67388		NEW HOLLAND	80922872
67355		NEW HOLLAND	80432642
67367		NEW HOLLAND	80439832
16909		NEW HOLLAND	80445640
16902		NEW HOLLAND	80455865


CINGHIE ADATTABILI PER NEW HOLLAND TX34

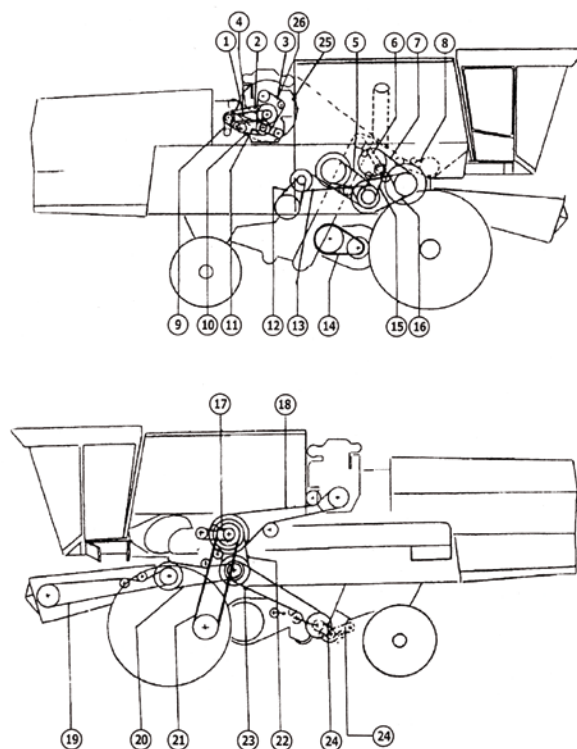
COURROIE ADAPTABLE POUR NEW HOLLAND TX34

BELTS SUITABLE FOR NEW HOLLAND TX34

RIEMEN ANGEPASST FÜR NEW HOLLAND TX34

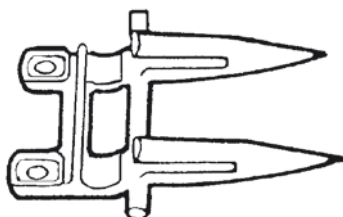
CORREAS ADAPTADO PARA NEW HOLLAND TX34

Art./Ref.	Pos.	Brand	Rif. Orig./Orig. Ref.
16912	2	NEW HOLLAND	80913153
16899		NEW HOLLAND	80443634
16911	5	NEW HOLLAND	80754285
67336	7	NEW HOLLAND	80186347
16906	10	NEW HOLLAND	80921698
67384	12	NEW HOLLAND	80754388
16905	13	NEW HOLLAND	80754389
67389	18	NEW HOLLAND	80922911
67357	19	NEW HOLLAND	80433746
67363	20	NEW HOLLAND	80434222
67368	21	NEW HOLLAND	80440780
67372	23	NEW HOLLAND	80448794
16907	25	NEW HOLLAND	80923019
16908		NEW HOLLAND	84015852
16885		NEW HOLLAND	80230164, 80325032
67367		NEW HOLLAND	80439832
67388		NEW HOLLAND	80922872
16902		NEW HOLLAND	80455865
16909		NEW HOLLAND	80445640



BOCCOLE ADATTABILI NEW HOLLAND*DOUILLE ADAPTABLE NEW HOLLAND**BUSHING SUITABLE NEW HOLLAND**BUECHSEN NEW HOLLAND**ABRAZADERAS ADAPTADO NEW HOLLAND*

Art./Ref.	Brand	Rif. Orig./Orig. Ref.
36018	NEW HOLLAND	320816

DENTI ADATTABILI A MIETITREBBIE NEW HOLLAND*DENTS ADAPTABLE POUR MOISSONNEUSE NEW HOLLAND**FINGERS SUITABLE FOR HARVESTER NEW HOLLAND**DOPPEL FINGERS FÜR HARVESTER NEW HOLLAND**DIENTES PARA COSECHADORA NEW HOLLAND*

Art./Ref.	Descrizione/Description	Diametro fori/Holes diam.	Brand	Rif. Orig./Orig. Ref.
01959	Dente doppio in acciaio temprato ad induzione/Steel double finger	10.5	NEW HOLLAND	379720930
36014	Dente doppio inferiore primo tipo per soia/Lower double finger, first type for soy		NEW HOLLAND	80466789

DENTI BATTENTI ADATTABILI NEW HOLLAND*DENTS ADAPTABLE NEW HOLLAND**FINGERS SUITABLE NEW HOLLAND**DOPPEL FINGERS NEW HOLLAND**DIENTES ADAPTADO NEW HOLLAND*

Art./Ref.	Brand	Rif. Orig./Orig. Ref.
36030	NEW HOLLAND	396935

DITO RETRATTILE E BLOCCHETTI ADATTABILI NEW HOLLAND

DOIGTS RETRACTILE ET SUPPORTS ADAPTABLE NEW HOLLAND
 ADJUSTABLE SHAFTS AND SUPPORTS SUITABLE NEW HOLLAND
 EINZUGSFINGER UND HALTER NEW HOLLAND
 DEDOS RETRÁCTILES Y SOPORTES ADAPTADO NEW HOLLAND



Art./Ref.	Descrizione/Description	Brand	Rif. Orig./Orig. Ref.
36042	Dito retrattile/Adjustable shaft	NEW HOLLAND	84000121
36044	Blocchetto in acciaio/Steel support	NEW HOLLAND	320817

PIASTRE DI CONSUMO ADATTABILI NEW HOLLAND

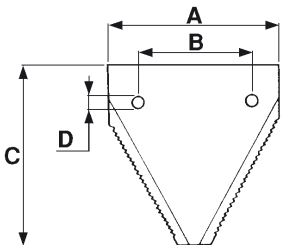
PLAQUES DE CONSUMATION ADAPTABLE NEW HOLLAND
 PLATE SPARE SUITABLE NEW HOLLAND
 VERSCHLEISSILATTE ADAPTABLE NEW HOLLAND
 PLANCHAS DE CONSUMO ADAPTADO NEW HOLLAND



Art./Ref.	Brand	Rif. Orig./Orig. Ref.
36012	NEW HOLLAND	309169

SEZIONI ADATTABILI A MIETITREBBIE NEW HOLLAND

LAMES ADAPTES POUR MOISSONNEUSE NEW HOLLAND
 BLADES SUITABLE FOR HARVESTER NEW HOLLAND
 MESSER FÜR HARVESTER NEW HOLLAND
 SECCIONES ADAPTADO PARA COSECHADORA NEW HOLLAND



Art./Ref.	A mm	B mm	C mm	Spessore mm/ Thickness mm	Diametro fori/ Holes diam.	Note/Notes	Brand	Applicazione/Appli- cation	Rif. Orig./Orig. Ref.
01950	76,5	52,5	83	2.7	5,5	Rigata sopra/Above toothed	NEW HOLLAND	1530,1540,1545,1550	80309197, 80365110
38057	76	52,4	82,5	2.7	6.3	Rigata sopra/Above toothed	NEW HOLLAND		84429103

1.6.6 Molle fienagione

Hay springs



Ricambi & accessori per macchine agricole

SPARE PARTS & ACCESSORIES FOR AGRICULTURAL MACHINE

Tutti gli articoli della presente sezione, prodotti da AMA SPA e/o da terzi per conto di AMA, sono adattabili ("non originali") alle marche indicate ai sensi di quanto previsto dal REG. CE n. 1400/2002. I diritti sui marchi citati appartengono ai legittimi proprietari ed il loro uso ha l'esclusiva finalità di consentire all'utilizzatore la comparazione dei diversi prodotti. All items of this section, manufactured by AMA SPA and/or any third party on behalf of AMA, are adaptable ("non-original") to the brands listed under the provisions of the REG. CE n. 1400/2002. The rights on the trademarks belong to their respective owners and their usage is only aimed to allow the user to compare different products.

DENTI GIRELLO

RESSORTS POUR FANEUSE

SPRINGS FOR TEDDERS

ZINKEN FUER KREISELHEUER

DEDOS CARRETILLA



Art./Ref.	Diametro filo mm/ Wire Diameter mm	Note/Notes	Brand	Applicazione/Application	Rif. Orig./Orig. Ref.	Immagine/Image
07113	9	-	BCS	-	-	
07159	8.5	-	BORELLO	GIRORAMI	-	
07113	9	-	BORSARI	-	-	
60515	9.5	-	CLAAS	956.815.1	-	
60510	9	Sinistro/Left	CONTINENTAL	-	41003208L	
60511	9	Destro/Right		-	41003208R	

DENTI GIRELLO/SPRINGS FOR TEDDERS

Art./Ref.	Diametro filo mm/ Wire Diameter mm	Note/Notes	Brand	Applicazione/Application	Rif. Orig./Orig. Ref.	Immagine/Image
60538	9	DX	F.C.R.	-	-	
60539	9	SX		-	-	
07114	9	-	FAHR	-	0658.0456, 1.1043.030.107.00	
60571	10	-		-	06565574, 1650.2744	
60520	10	-		-	1660.7564	
60524	10	-		-	06565574, 1.1045.030.104.00, 1650.2744	
60525	9.5	-	FELLA	-	150.862, 487.922	
60527	9	SX 4 SPIRE/LH 4 COILS		-	460.181, 487.133	
60528	9	-		-	150.296, 488.072	

DENTI GIRELLO/SPRINGS FOR TEDDERS

Art./Ref.	Diametro filo mm/ Wire Diameter mm	Note/Notes	Brand	Applicazione/Application	Rif. Orig./Orig. Ref.	Immagine/Image
60530	9	SX 5 SPIRE/LH 5 COILS	FELLA	-	461.110	
07116	9	1° TIPO/1° TYPE	FONTANESI	-	-	
07117	9	2° TIPO/2° TYPE		-	200018	
07118	9	TIPO NUOVO/NEW TYPE	FORT	-	53122269	
60524	10			-	575020	
60510	9	Sinistro/Left	FRANDENT	-	-	
60511	9	Destro/Right		-	-	
07120	9	1° TIPO DX/ FIRST TYPE RIGHT	GALFRE'	-	108 SV	
07121	9	1° TIPO SX/ FIRST TYPE LEFT		-	107 SV	

DENTI GIRELLO/SPRINGS FOR TEDDERS

Art./Ref.	Diametro filo mm/ Wire Diameter mm	Note/Notes	Brand	Applicazione/Application	Rif. Orig./Orig. Ref.	Immagine/Image
60542	9.5	ATTACCO INFERIORE/ LOWER ATTACK/	GALFRE'	-	67/88	
60544	9.5	-		-	67/46	
60545	10	-		-	-	
60547	10	DX/LH		-	-	
60548	10	SX/LH		-	-	
60538	9	DX/RH	GASPARDO	-	-	
60539	9	SX/LH		-	-	
60555	9	-	I.M.A. LA ROCCA	-	-	
60556	9	-		-	-	

DENTI GIRELLO/SPRINGS FOR TEDDERS

Art./Ref.	Diametro filo mm/ Wire Diameter mm	Note/Notes	Brand	Applicazione/Application	Rif. Orig./Orig. Ref.	Immagine/Image
60557	9	-	ITALO SVIZZERA	-	00.181.1	
60549	9.5	Destro/Right	KRONE	-	153.014.1	
60550	9.5	Sinistro/Left		-	153.015.1	
60551	9.5	-		-	-	

Art./Ref.	Lunghezza mm/ Length mm	Larghezza mm/ Width mm	Diam. filo/Wire Diameter mm	Diam. interno spirale mm	Note/ Notes	Brand	Applicazione/Application	Rif. Orig./ Orig. Ref.	Immagine/Image
KUHN58561900 <i>ORIGINALE</i>	394	110	9	51		KUHN	GF 440M-P, GF 440T	58561900	
KUHN57609000 <i>ORIGINALE</i>	390	110	9,5	51			GF22NP-NT, GF5001THA, GF3701, GF4201MH, GF4000M-T, GF4201MH, GF5000M-T-H-HN- MH-MHA, GF440SRP-T, GF4000M- T, GF5001MH-MHA-VTH-T, GF6000MH, GF6301MH-MHO, GF7000T, GF7001T, GRS21, GRS24	57609000	
KUHN58740600 <i>ORIGINALE</i>	387	110	9,5	51	Sinistro/ Left		GF10601, GF10802, GF13002, GF17002, GF5001TH, GF5002THA, GF5202, GF5801MH-MHO, GF5902, GF6401MH-MHO-T, GF6502, GF7501, GF7601, GF7702, GF7802, GF8501MH-MHO-TO-T, GF8702	58740600	
KUHN58740700 <i>ORIGINALE</i>	387	110	9,5	51	Destro/ Right		GF10601, GF10802, GF13002, GF17002, GF5001TH, GF5002THA, GF5202, GF5801MH-MHO, GF5902, GF6401MH-MHO-T, GF6502, GF7501, GF7601, GF7702, GF7802, GF8501MH-MHO-TO-T, GF8702	58740700	

DENTI GIRELLO/SPRINGS FOR TEDDERS

Art./Ref.	Diametro filo mm/ Wire Diameter mm	Note/Notes	Brand	Applicazione/Application	Rif. Orig./Orig. Ref.	Immagine/Image
60553	9.5	-	KUHN	-	58561900	
60554	9.5	-		-	57609000	
60510	9	Sinistro//Left	LELY	-	41003208L	
60511	9	Destro/Right		-	41003208R	
60562	9	Sinistro/Left		LOTUS 460	4.1017.0138.0	
60561	9	Destro/Right		LOTUS 460	4.1016.0149.0	
60564	9	SX/LH		-	SK 1673	

DENTI GIRELLO/SPRINGS FOR TEDDERS

Art./Ref.	Diametro filo mm/ Wire Diameter mm	Note/Notes	Brand	Applicazione/Application	Rif. Orig./Orig. Ref.	Immagine/Image
60560	9	-	LINCE	-	-	
60558	9	destro/right		-	-	
60559	9	sinistro/left		-	-	
07161	9	1° TIPO/FIRST TYPE	MOLON	-	-	
60567	9	DX, 4 SPIRE/RH, 4 COILS	MORRA	-	-	
60568	9	SX, 4 SPIRE/LH, 4 COILS		-	-	
60571	10	-		-	575020	
60524	10	-		-	-	

DENTI GIRELLO/SPRINGS FOR TEDDERS

Art./Ref.	Diametro filo mm/ Wire Diameter mm	Note/Notes	Brand	Applicazione/Application	Rif. Orig./Orig. Ref.	Immagine/Image
07161	9	1° TIPO/FIRST TYPE	OLIVI	-	-	
60576	9.5	-		-	-	
60588	9.5	-	POTTINGER	-	436 145	
60589	9.5	DX/LH		-	436 150	
60590	9.5	SX/LH		-	436 149	
60591	9	-		-	436 140	
60577	9	MODELLO FANEX/ FANEX MODEL	PZ	-	PZ 272	
60580	9	DX STRELA/RH STRELA		-	PZ 107	

DENTI GIRELLO/SPRINGS FOR TEDDERS

Art./Ref.	Diametro filo mm/ Wire Diameter mm	Note/Notes	Brand	Applicazione/Application	Rif. Orig./Orig. Ref.	Immagine/Image
60581	9	SX STRELA/LH STRELA	PZ	-	PZ 106	
60585	9	SX STRELA/LH STRELA		-	PZ 111	
60586	9	DX FLEVO/RH FLEVO		-	PZ 221	
60587	9	SX FLEVO/LH FLEVO		-	PZ 222	
60595	9.5	-	SITREX	-	210574	
07159	8.5	-	SLAM	-	-	
07127	9	1° TIPO STRETTO/ FIRST TYPE NARROW		-	-	
07128	9	2° TIPO LARGO/ SECOND TYPE LARGE		-	-	

DENTI GIRELLO/SPRINGS FOR TEDDERS

Art./Ref.	Diametro filo mm/ Wire Diameter mm	Note/Notes	Brand	Applicazione/Application	Rif. Orig./Orig. Ref.	Immagine/Image
60593	9	DX/RH	SUPERTINO	-	00.348.1D	
60594	9	SX/LH		-	00.348.1S	


DENTI GIROANDANATORE

RESSORTS POUR FAUCHEUSE-ANDAINEUSE

SPRINGS FOR SWATHERS

ZINKEN FUER SCHWADMAEHER

DEDOS PARA ROTOHILERADORAS



Art./Ref.	Diametro filo mm/ Wire Diameter mm	Note/Notes	Brand	Applicazione/Application	Rif. Orig./Orig. Ref.	Immagine/Image
60596	8	DX/RH	A.C.M.A.	-	-	
60597	8	SX/LH		-	-	
60610	8.5	-		-	-	

DENTI GIROANDANATORE/SPRINGS FOR SWATHERS

Art./Ref.	Diametro filo mm/ Wire Diameter mm	Note/Notes	Brand	Applicazione/Application	Rif. Orig./Orig. Ref.	Immagine/Image
60668	8.5	-	A.C.M.A.	-	-	
60699	9	-	ABA GROUP	-	-	
60699	9	-	ANGELONI	-	-	
60600	9	CORTO/SHORT	BCS	-	8029	
60601	9	LUNGO/LONG		-	8029/1	
07159	8.5	-	BORELLO	GIRORAMI	-	
60602	8	-		-	-	
60603	8.5	Lungo, destro/ Long, right		-	-	

DENTI GIROANDANATORE/SPRINGS FOR SWATHERS

Art./Ref.	Diametro filo mm/ Wire Diameter mm	Note/Notes	Brand	Applicazione/Application	Rif. Orig./Orig. Ref.	Immagine/Image
60604	8.5	Lungo, sinistro/ Long, left	BORELLO	-	-	
60606	9	Sinistro/Left		-	-	
60616	9	-	CECCATO	-	-	
60611	9	LUNGO/LONG	CLAAS	-	955.483.0	
60612	9	CORTO/SHORT		-	953.629.0	
60607	9	-	CIMAC	-	-	
60609	9	-		-	-	
60611	9	LUNGO//LONG		GS-SRT 350/11, GS-SRT 390/11, GS-SRT 420/11, GS-SRT 430/13, GS-SRT 480/13, GS-SRT 520/14	40GSSRT73	

DENTI GIROANDANATORE/SPRINGS FOR SWATHERS

Art./Ref.	Diametro filo mm/ Wire Diameter mm	Note/Notes	Brand	Applicazione/Application	Rif. Orig./Orig. Ref.	Immagine/Image
60610	8.5	-	COMAP	-	-	
60619	8.5	-	CORMA	-	-	
60609	9	-	DONDI	-	-	
60651	9	-	F.C.R.	-	-	
60652	9	-		-	-	
07115	8	-	FAHR	-	-	
60622	9	-		-	0623.1509, 1.1089.030.101.00, 1650.2731	
60623	9	-		-	1660.6394	

DENTI GIROANDANATORE/SPRINGS FOR SWATHERS

Art./Ref.	Diametro filo mm/ Wire Diameter mm	Note/Notes	Brand	Applicazione/Application	Rif. Orig./Orig. Ref.	Immagine/Image
60625	9	-	FAHR	-	1660.0420	
60628	9.5	-	FELLA	TS1302, TS1400, TS1401 - TS1402, TS1600T - TS1601, TS1602 - TS1603, TS2000, TS300 DN/DS, TS340 DN/T, TS350 DN DS, TS390 DN/ RDF, TS4000 DB/HB, TS425 DN/T, TS455 DN, TS456 DN, TS670, TS671, TS781 T, TS800 - TS801 - TS880	160.111	
60635	8	DX, CORTO/RH, SHORT	FIORINI	-	36146080	
60636	8	SX, CORTO/LH, SHORT		-	36246080	
60637	9	DX, PIEGA CENTRALE/ RH, CENTRAL FOLD		-	36161090	
60638	9	X, PIEGA CENTRALE/LH, CENTRAL FOLD		-	36261090	
60640	9	SX, LUNGO/LH, LONG		-	-	
60643	9	DX, LUNGO/RH, LONG		-	-	

DENTI GIROANDANATORE/SPRINGS FOR SWATHERS

Art./Ref.	Diametro filo mm/ Wire Diameter mm	Note/Notes	Brand	Applicazione/Application	Rif. Orig./Orig. Ref.	Immagine/Image
60644	9	SX, LUNGO/ LH, LONG	FIORINI	-	-	
07115	8	-	FONTANESI	-	-	
60646	9	-		-	-	
07119	9	4° TIPO, LUNGO/ 4° TYPE, LONG	FORT	-	-	
60647	8	TIPO VECCHIO/ OLD TYPE		-	AG1008	
07160	8.5	Modello corto/ Short model	GALFRE"	-	-	
60654	8.5	LUNGHISSIMO/ VERY LONG		-	30AN3	
60657	9.5	ATTACCO INFERIORE/ LOWER ATTACK		-	-	

DENTI GIROANDANATORE/SPRINGS FOR SWATHERS

Art./Ref.	Diametro filo mm/ Wire Diameter mm	Note/Notes	Brand	Applicazione/Application	Rif. Orig./Orig. Ref.	Immagine/Image
60658	9.5	PIEGATO//FOLDED	GALFRE'	AG320	-	
60655	9	-		AG 280	78/87	
60659	9.5	Rastremato/Tapered		-	78/92	
60607	9	-	GHERARDI	-	-	
60668	8.5	-	GIACCAGLIA	-	-	
60625	9	-	GREENLAND	-	-	
60667	8.5	TIPO VECCHIO/OLD TYPE	I.M.A. LA ROCCA	-	-	
60668	8.5	-	I.M.A. LA ROCCA	-	-	

DENTI GIROANDANATORE/SPRINGS FOR SWATHERS

Art./Ref.	Diametro filo mm/ Wire Diameter mm	Note/Notes	Brand	Applicazione/Application	Rif. Orig./Orig. Ref.	Immagine/Image
60669	9	-	I.M.A. LA ROCCA	-	-	
60663	9.5	-	KRONE	-	-	

Art./Ref.	Lunghezza mm/Lenght mm	Larghezza mm/ Width mm	Diametro interno spirale mm/240.0	Diametro filo mm/Wire Diameter mm	Note/ Notes	Brand	Applicazione/Application	Rif. Orig./ Orig. Ref.	Immagine/Image
KUHN57701700 ORIGINALE	485	98	43	8,5		KUHN	GA230G, GA280P-SP, GA280, GA280GM, GA300NM, GA300N, GA300G-GM-VR, GA301G, GA402, GA300GT, GA3201G	57701700	
KUHN57720200 ORIGINALE	500	92	51	9,5		KUHN	GA300GT, GA3200GT, GA3501S, GA381GM-GT, GA4101GM-GT, GA682, GA732, GA7301, GA7302DL	57720200	
KUHNK8011670 ORIGINALE	600	100	51	10,5		KUHN	GA 6000, GA 6002, GA 6520, GA6522, GA 6622, GA 7000DL, GA 7302 DL, GA 7822, GA 7922, GA 9032, GA 9321, GA 15021	K8011670	
KUHNK8013670 ORIGINALE	590	92	51	9,5		KUHN	GA3501GM, GA4100TH, GA4311GM, GA4121GM-GTH, GA4321GM, GA4521GM, GA4511GM, GA4101GM- GTH, GA4120TH, GA6000, GA6501, GA8001H, GA8121, GA8521	K8013670	
KUHN57518500 ORIGINALE	617	90	51	9,5		KUHN	GA4501GM	57518500	
KUHN57533300 ORIGINALE	-	-	-	-	Rullo/ Roller	KUHN	GA15021, GA230, 280, 300, 301, 381, 3200, GA3201, 3501, 402, 4100, 4101, 4120, GA4121, 4311, 4321, 4501, 4511, GA4521, 682, 6002, 6501, 6522, 730, GA732, 7000, 7301, 7302, 7822, 8001	57533300	

DENTI GIROANDANATORE/SPRINGS FOR SWATHERS

Art./Ref.	Diametro filo mm/ Wire Diameter mm	Note/Notes	Brand	Applicazione/Application	Rif. Orig./Orig. Ref.	Immagine/Image
07160	8.5	Modello corto/ Short model	KUHN	-	-	
60665	8.5	-		GA230G, 280, 300NM, 300, 301VR	577.017.00	
60666	8.5	-		GA230 P-SP, 280P-SP, 300SP-M-N	575.020.00	
51022	9.5	-		GA 381GM, 381GT, 682, 732	577.202.00	
51023	9.5	-		4101GTH, 4120TH, 4121GTH, 4311GM, 4321GM, 4511GM, 4521GM, 6000, 6501, 8001H, 8521, GA3501GM, 4100TH, 4101GM	575.625.00	
60691	9	-	LELY	-	-	
60671	8.5	TIPO VECCHIO/ OLD TYPE	LINCE	-	-	
60672	9	MODELLO NUOVO/ NEW MODEL		-	-	

DENTI GIROANDANATORE/SPRINGS FOR SWATHERS

Art./Ref.	Diametro filo mm/ Wire Diameter mm	Note/Notes	Brand	Applicazione/Application	Rif. Orig./Orig. Ref.	Immagine/Image
60673	8.5	-	MORRA	-	78R63	
60675	8.5	-		-	78R64/A	
60679	8.5	-	O.M.A.	-	-	
60684	8.5	SX/LH	POTTINGER	-	436 233	
60685	8.5	-		-	436 028	
92912	8.5	-		EUROTOP 1251, EUROTOP 280/208U, EUROTOP 340/340U/340N, EUROTOP 380N/680N/620A, EUROTOP 650M/651M, EUROTOP 800/801, TOP 700A - TOP 701A	436.033	
60681	7.5	-	PZ	-	PZ 315	
60682	9	-		-	PZ 356	

DENTI GIROANDANATORE/SPRINGS FOR SWATHERS

Art./Ref.	Diametro filo mm/ Wire Diameter mm	Note/Notes	Brand	Applicazione/Application	Rif. Orig./Orig. Ref.	Immagine/Image
60689	9	-	REPOSSI	-	-	
60691	9	-		-	R61A	
60695	8	DX, SUPER MIXER/ RH, SUPER MIXER	SAMA	-	-	
60696	8	SX/LH SUPER MIXER		-	-	
60697	8.5	FAIMA		-	-	
60699	9	-		-	-	
07125	8	-	SLAM	-	-	
07159	8.5	-		-	-	

DENTI GIROANDANATORE/SPRINGS FOR SWATHERS

Art./Ref.	Diametro filo mm/ Wire Diameter mm	Note/Notes	Brand	Applicazione/Application	Rif. Orig./Orig. Ref.	Immagine/Image
60703	8.5	GIRORAMI	SLAM	-	-	
60706	9	3 SPIRE/3 COILS		-	-	
07126	9	4 SPIRE/4 COILS		-	0430	
60709	9.5	-		-	130 50 536	
07123	8	DX/RH	STOLL	-	0292960	
07124	8	SX/LH		-	0124260	
51006	8.5	-		-	0606811	
60711	9	-		-	0621811	

DENTI GIROANDANATORE/SPRINGS FOR SWATHERS

Art./Ref.	Diametro filo mm/ Wire Diameter mm	Note/Notes	Brand	Applicazione/Application	Rif. Orig./Orig. Ref.	Immagine/Image
60712	9	-	STOLL	-	R.61	
60713	9.5	-		-	0654340	


DENTI MIETITREBBIA ADATTABILI

RESSORTS POUR MOISSONNEUSE-BATTEUSE

SPRINGS FOR HARVESTER SUITABLE

ZINKEN FUER MAEHDRESCHER

DEDOS COSECHADORAS



Art./Ref.	Diametro filo mm/ Wire Diameter mm	Note/Notes	Brand		Rif. Orig./Orig. Ref.	Immagine/Image
60877	6	-	JOHN DEERE	-	H33316	
60878	5.5	-		-	Z56957	
60880	5.5	-	LAVERDA	-	321023250	
05307	5,5	-	NEW HOLLAND	1530, 1540, 1545, 1550	334016, 433415	

DENTI PICK-UP, AUTOCARICANTE, FALCIACONDIZIONATRICE

PICK-UP RESSORTS POUR AUTOCHARGEUSE ET FACHEUSES-CONDITIONNEUSES

PICK-UP SPRINGS FOR LOADING WAGONS AND MOWER CONDITIONERS

PICK-UP ZINKEN FUER LADENWAGEN UND MAEHER

COSTILLAS PICADORAS, DEDOS AUTOCARGADORES, DEDOS ACONDICIONADORAS



Art./Ref.	Diametro filo mm/ Wire Diameter mm	Note/Notes	Brand	Applicazione/Application	Rif. Orig./Orig. Ref.	Immagine/Image
39833	4.5	-	ABBRIATA	-	7111820, PR1820	
07102	5	-		-	D0149	
07560	5.5	-		-	-	
60747	6	TIPO NUOVO/ NEW TYPE		-	-	
07165	5	-	A.M.A.	-	202011, L75-311	
60744	5	-		-	1102.001	

DENTI PICK-UP/PICK UP SPRINGS

Art./Ref.	Diametro filo mm/ Wire Diameter mm	Note/Notes	Brand	Applicazione/Application	Rif. Orig./Orig. Ref.	Immagine/Image
60745	4.5	TIPO SPAGNA/TYPE SPAGNA	A.M.A.	-	TN293	
07551	5.5	-	AGERDON	-	-	
60840	5	-	AGRIFULL	-	-	
60748	5.5	MOD 410-460	BAUTZ	-	-	
07150	5	-	CARBONI	-	-	
60761	5	-		-	-	

DENTI PICK-UP/PICK UP SPRINGS

Art./Ref.	Diametro filo mm/ Wire Diameter mm	Note/Notes	Brand	Applicazione/Application	Rif. Orig./Orig. Ref.	Immagine/Image
07560	5.5	-	CARRARO	-	-	
60750	5	-	CICORIA	-	36.03.005	
60751	5.5	-		-	-	
07112	5	-	CLAAS	-	822.138.0	
07167	5,00	-		-	8072970	
07542	5	ROLLANT		-	821.421.1	
60752	5.5	ROLLANT		-	903.450.2, 918.238.0	
60753	5.5	-		-	918.239.0	

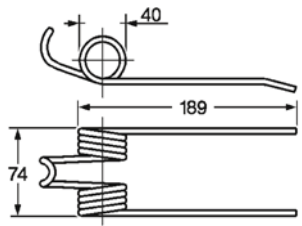
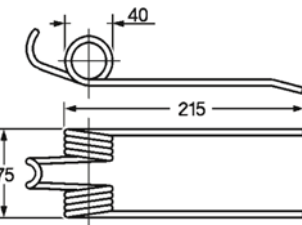
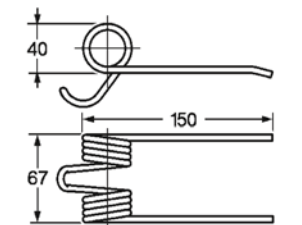
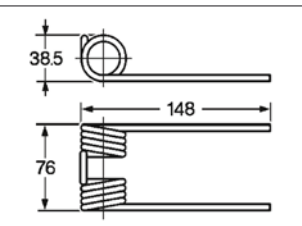
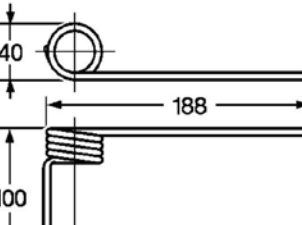
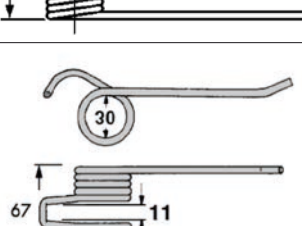
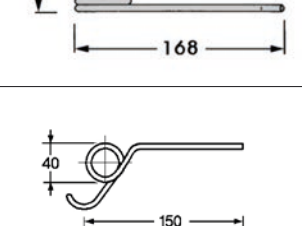
DENTI PICK-UP/PICK UP SPRINGS

Art./Ref.	Diametro filo mm/ Wire Diameter mm	Note/Notes	Brand	Applicazione/Application	Rif. Orig./Orig. Ref.	Immagine/Image
60754	5.5	-	CLAAS	-	931.704.1	
60755	5.5	-		-	931.703.1	
60758	5.5	-		-	826.166.1	
07543	6	-		-	807.297.2	
60756	6	FORO CENTRALE Ø 10,5MM/CENTRAL HOLE Ø 10,5MM		-	-	
07546	5.5	-	FERABOLI	-	1828060	
60774	7	DX/RH		-	1831597	
60776	5.5	-		-	18P0003	

DENTI PICK-UP/PICK UP SPRINGS

Art./Ref.	Diametro filo mm/ Wire Diameter mm	Note/Notes	Brand	Applicazione/Application	Rif. Orig./Orig. Ref.	Immagine/Image
60777	5.5	-	FERABOLI	-	1800009	
07150	5	-	FORT	-	-	
60761	5	-		-	-	
60760	5.5	-		-	-	
60762	5	-		-	-	
60763	5.5	-		-	-	
60765	5.5	-		-	-	

DENTI PICK-UP/PICK UP SPRINGS

Art./Ref.	Diametro filo mm/ Wire Diameter mm	Note/Notes	Brand	Applicazione/Application	Rif. Orig./Orig. Ref.	Immagine/Image
03706	5	-	GALLIGNANI	-	88.76.278	
07100	6	RINFORZATA/ REINFORCED		-	88.76.415	
07548	5	-		-	88.76.437	
07551	5.5	-		-	02.420.05	
07101	5	-		-	88.76.210	
92922	5	-		ROTOB. 3300 L, ROTOB. GA V6 FARMER, ROTOB. GA V6 L, GA V9 L	88.76.521	
92913	5	-		ROTOB.2120 L (2°TIPO), ROTOB.2200 L (2°TIPO), ROTOB.3120,ROTOB.3150L, ROTOB.3200 L, ROTOB.3500 L, 355, ROTOB.5200 PLUS, ROTOB.8600, ROTOB.8800, ROTOB.GA 55 SL, ROTOB.GA CR 12,ROTOB.GA CR 32	88.76.501	

DENTI PICK-UP/PICK UP SPRINGS

Art./Ref.	Diametro filo mm/ Wire Diameter mm	Note/Notes	Brand	Applicazione/Application	Rif. Orig./Orig. Ref.	Immagine/Image
60780	6.5	-	GHEL	-	052029	
07150	5	-	GHIOZZI	-	-	
60761	5	-		-	-	
07560	5.5	-	GUIMA	-	-	
60765	5.5	-		-	-	
60803	4.8	-	HESSTON	-	84012422	
07171	5	-		-	707893746	

DENTI PICK-UP/PICK UP SPRINGS

Art./Ref.	Diametro filo mm/ Wire Diameter mm	Note/Notes	Brand	Applicazione/Application	Rif. Orig./Orig. Ref.	Immagine/Image
60787	5	-	HESSTON	-	708045981	
60800	5	-		-	06715303	
60791	5.5	-		-	775932	
60801	5.5	-		-	03/128563	
60802	5.5	-		-	700716132	
60785	6.5	-		-	707895642	
60793	7	-		-	700755819	
60765	5.5	-		I.M.R.	-	-

DENTI PICK-UP/PICK UP SPRINGS

Art./Ref.	Diametro filo mm/ Wire Diameter mm	Note/Notes	Brand	Applicazione/Application	Rif. Orig./Orig. Ref.	Immagine/Image
39833	4.5	-	ITALO SVIZZERA	MOD.JUNIOR	-	
60810	5.5	-		-	-	
60812	5	-	J.BALERS	-	-	
07173	4,50	MOD.332-336-342-346	JOHN DEERE	-	E41833	
07557	5,00	MOD.540-545-550		-	CC25176	
60815	5	MOD.CB300		-	C11427CX	
60818	5	-		-	CC32965	

DENTI PICK-UP/PICK UP SPRINGS

Art./Ref.	Diametro filo mm/ Wire Diameter mm	Note/Notes	Brand	Applicazione/Application	Rif. Orig./Orig. Ref.	Immagine/Image
60820	5	MOD:3EDX214	JOHN DEERE	-	-	
60817	6	-	JOHN DEERE	-	E37596	
07551	5.5	-	KEMPER	-	-	
07551	5.5	-	KRUNE	-	937920	
07552	5.5	-		-	937.919.0	
07553	5.5	-		-	937.922.0, 938.053.0	
07554	5.5	-		-	938.040.1	
60806	5	-		-	938.148.0, 938.148.1	

DENTI PICK-UP/PICK UP SPRINGS

Art./Ref.	Diametro filo mm/ Wire Diameter mm	Note/Notes	Brand	Applicazione/Application	Rif. Orig./Orig. Ref.	Immagine/Image
60807	5.5	-	KRONE	-	938.006.0	
60823	5.5	-	LERDA C.M.	-	29.1.08	
07150	5	-	MARANGON	-	-	
60761	5	-		-	-	
60764	5.5	-	MASCAR	-	500577	
60827	4.5	-	MCCORMICK	-	726.844-R1	
60761	5	-	MELINI	-	-	

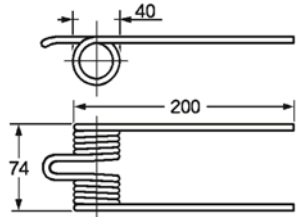
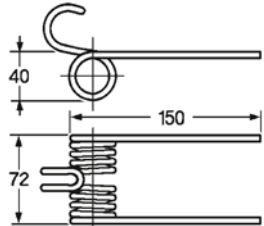
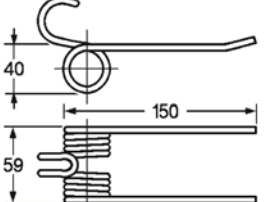
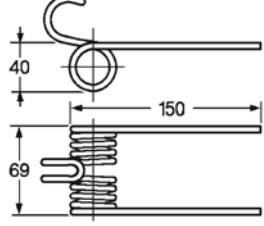
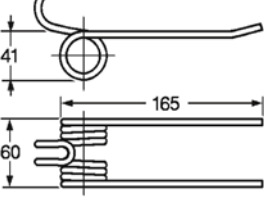
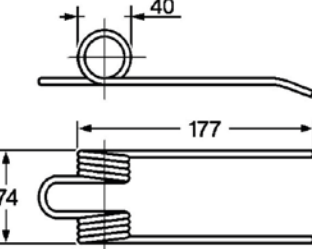
DENTI PICK-UP/PICK UP SPRINGS

Art./Ref.	Diametro filo mm/ Wire Diameter mm	Note/Notes	Brand	Applicazione/Application	Rif. Orig./Orig. Ref.	Immagine/Image
07150	5	-	MERLINI	-	-	
07551	5.5	-	MIPA	-	-	
07104	6	-	MORRA	-	545010	
60760	5.5	-		-	-	
60763	5.5	-		-	-	
07106	4.5	-	NEW HOLLAND	-	161.367	
07559	4.8	MOD.276-370-376- 377-920-930-935-940		-	131.673	

DENTI PICK-UP/PICK UP SPRINGS

Art./Ref.	Diametro filo mm/ Wire Diameter mm	Note/Notes	Brand	Applicazione/Application	Rif. Orig./Orig. Ref.	Immagine/Image
60803	4.8	-	NEW HOLLAND	-	-	
60831	4.8	-		-	78.88.53	
07178	5	-		-	-	
07560	5.5	-	OMAS	-	-	
60761	5	-		-	-	
60838	5.5	-	ROTA	MOD.C3-C30	-	
60839	5	-	SAIMM	-	11.07.1555	

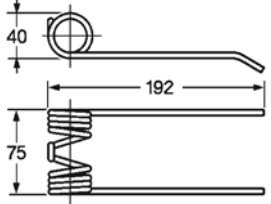
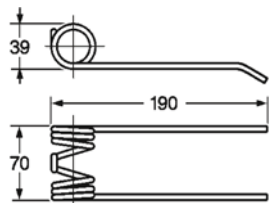
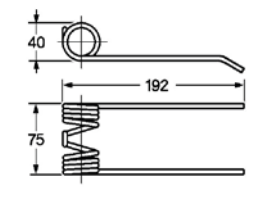
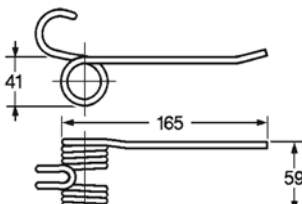
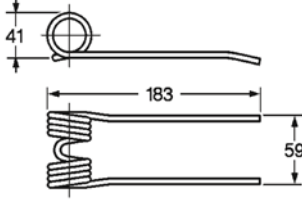
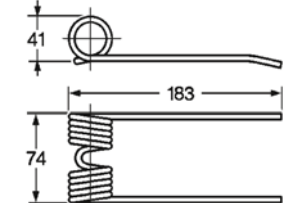
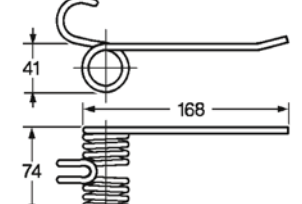
DENTI PICK-UP/PICK UP SPRINGS

Art./Ref.	Diametro filo mm/ Wire Diameter mm	Note/Notes	Brand	Applicazione/Application	Rif. Orig./Orig. Ref.	Immagine/Image
60840	5	-	SAIMM	-	-	
07150	5	-	SANTINI	-	-	
07561	5	-		-	-	
60761	5	-		-	-	
60765	5.5	-		-	-	
60761	5	-		SCALVENZI	-	-
07109	4,8	-	SGORBATI	1111/6401	-	

DENTI PICK-UP/PICK UP SPRINGS


Art./Ref.	Diametro filo mm/ Wire Diameter mm	Note/Notes	Brand	Applicazione/Application	Rif. Orig./Orig. Ref.	Immagine/Image
07110	5	-	SGORBATI	700320	-	
07178	5	-		37762-1	-	
07567	4,8	-		1116.00159	-	
07560	5.5	-	SUPERTINO	-	-	
60764	5.5	-		-	-	
92914	5	-	VICON	ROTOB. RV1601	VF 1661.8868	
07112	5	-	WELGER	-	0940.53.02.00	

DENTI PICK-UP/PICK UP SPRINGS

Art./Ref.	Diametro filo mm/ Wire Diameter mm	Note/Notes	Brand	Applicazione/Application	Rif. Orig./Orig. Ref.	Immagine/Image
07179	5	-	WELGER	-	0343.12, 0940.52.21.00	
60843	5	Tipo stretto		-	0343.51, 0940.52.25.00	
07197	5,5	Rinforzato		-	RINFORZATA	
60760	5.5	-	WOLAGRI	-	-	
60763	5.5	-		-	-	
60764	5.5	-		-	12R004	
07560	5.5	-	WOLVO	-	12R001	

DENTI RANGHINATORE

RESSORTS POUR RATEAUX FANEURS
 SPRINGS FOR SIDE-DELIVERY RAKES
 ZINKEN FUER RECHWENDER
 DEDOS PARA HILERADORAS



Art./Ref.	Diametro filo mm/ Wire Diameter mm	Note/Notes	Brand	Applicazione/Application	Rif. Orig./Orig. Ref.	Immagine/Image
03657	5.5	-	BCS	-	00311	
60733	5	-		-	-	
03657	5.5	-	BIANCHI	-	-	
60716	8	-	BICIEFFE	-	-	
60718	6	-	CANTONE	-	MAB4	
07130	6	-	CECCATO	-	C 063/A	
60722	6	-	FARENDLOSE	-	5.033	

DENTI RANGHINATORI/SPRINGS

Art./Ref.	Diametro filo mm/ Wire Diameter mm	Note/Notes	Brand	Applicazione/Application	Rif. Orig./Orig. Ref.	Immagine/Image
07131	6	-	FONTANESI	-	FF34	
07132	5.5	-		-	FF8.9.11	
60721	5.5	-		-	-	
07134	6	-	FORT	F2/67	00311	
07135	5.8	-		-	F3/67	
04097	6	-	GASPARDO	-	R 01561, ZC 708	
60724	6	-		-	-	
07135	5.8	-	I.M.A. LA ROCCA	-	-	
07136	5.8	-		-	-	

DENTI RANGHINATORI/SPRINGS


Art./Ref.	Diametro filo mm/ Wire Diameter mm	Note/Notes	Brand	Applicazione/Application	Rif. Orig./Orig. Ref.	Immagine/Image
03657	5.5	-	ITALO SVIZZERA	-	-	
07137	6.5	-	JF	1433.0397, 92 9274, 9202	-	
60731	6	-	MCCORMICK	-	-	
07138	6.5	TIPO NUOVO/ NEW TYPE	MOLON	-	-	
60732	6	TIPO VECCHIO/ OLD TYPE		-	-	
60733	5	-		-	-	
07139	5.5	-	OLIVI	-	-	
60735	6.5	-	PZ	-	PZ 69	

DENTI RANGHINATORI/SPRINGS

Art./Ref.	Diametro filo mm/ Wire Diameter mm	Note/Notes	Brand	Applicazione/Application	Rif. Orig./Orig. Ref.	Immagine/Image
07140	5.8	Punte dritte	REPOSSI	-	D0011/A	
07141	5.8	Punte piegate		-	-	
07136	5.8	-	SAMA	-	-	
60740	6.5	-	SGORBATI	-	-	

DENTI RASTRELLO

RESSORTS POUR RATEAU-FANEUR
 SPRINGS FOR SIDE-RAKE
 ZINKEN FUER RECHWENDER
 DEDOS DE RASTRILLO



Art./Ref.	Diametro filo mm/ Wire Diameter mm	Brand	Applicazione/Application	Rif. Orig./Orig. Ref.	Immagine/Image
60863	6	A.C.M.A.	-	-	
60867	6	BAUTZ	-	-	

DENTI RASTRELLO/SPRINGS

Art./Ref.	Diametro filo mm/ Wire Diameter mm	Brand	Applicazione/Application	Rif. Orig./Orig. Ref.	Immagine/Image
60864	5.5	BCS	-	8025	
60865	6	CIMAC	-	-	
60867	6	CLAAS	-	902.111.1	
60863	6	COMAP	-	-	
60866	6	CORMA	-	-	
60863	6	FAIMA	-	-	
07155	6	FONTANESI	-	-	
07155	6	FORT	-	-	
60870	6	GALFRE'	-	49	
60872	6	I.M.A. LA ROCCA	-	-	

DENTI RASTRELLO/SPRINGS

Art./Ref.	Diametro filo mm/ Wire Diameter mm	Brand	Applicazione/Application	Rif. Orig./Orig. Ref.	Immagine/Image
07155	6	KUHN	-	575.028.00	
07155	6	SLAM	-	-	

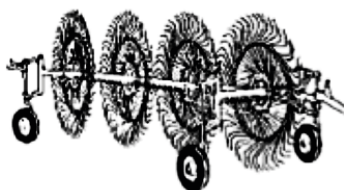
DENTI STELLARE ADATTABILI ABBRIATA

RESSORTS POUR DISQUES POUSSÉS ADAPTABLE ABBRIATA

SPRINGS FOR FINGER WHEEL RAKE SUITABLE ABBRIATA

ZINKEN FUER STERNRAEDER ANPASSBAR ABBRIATA

DEDOS PARA HIELADORAS EN ESTRELLA COMPATIBLE ABBRIATA

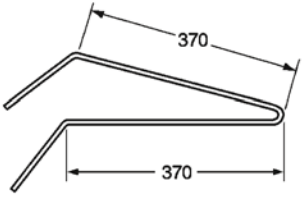

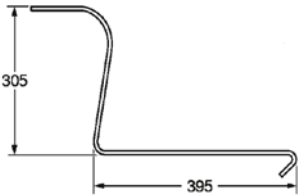
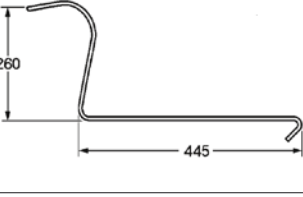
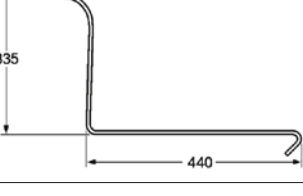
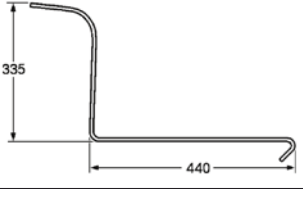
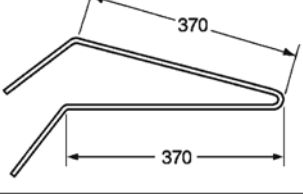
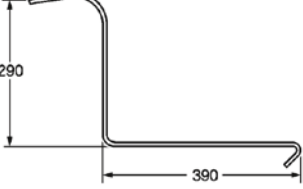


Art./Ref.	Diametro filo mm/ Wire Diameter mm	Note/Notes	Brand	Applicazione/Application	Rif. Orig./Orig. Ref.	Immagine/Image
07147	6.5	-	ABBRIATA	-	-	
07154	6.5	-		-	-	
60848	6.5	TIPO INTERNO TRAI- NATO/TYPE INTERNAL TOWED	BAUTZ	-	SP30-42	

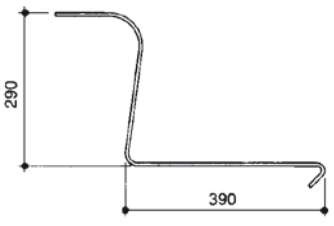
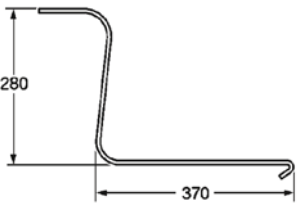
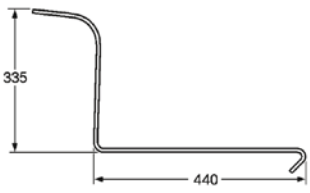
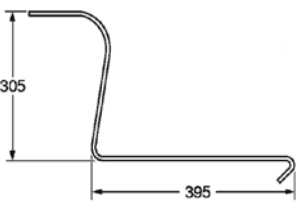
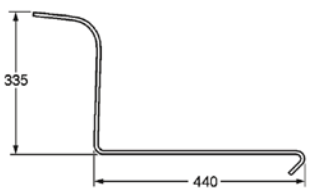
DENTI STELLARE/SPRINGS

Art./Ref.	Diametro filo mm/ Wire Diameter mm	Note/Notes	Brand	Applicazione/Application	Rif. Orig./Orig. Ref.	Immagine/Image
07154	6.5	-	CICORIA	-	-	
60850	6.5	SECONDA SERIE, INTERNO CORTO/SECOND SERIES, INTERNAL SHORT		-	-	
60851	6.5	SECONDA SERIE, ESTERNO LUNGO/SECOND SERIES, EXTERNAL LONG		-	-	
60858	6	TIPO INTERNO/INTERNAL TYPE	HEUMA	-	-	
07147	6.5	-	I.M.A. LA ROCCA	-	-	
07148	7	-		-	-	
07154	6.5	-		-	-	
07154	6.5	-	JOHN DEERE	-	VL 2326	

DENTI STELLARE/SPRINGS

Art./Ref.	Diametro filo mm/ Wire Diameter mm	Note/Notes	Brand	Applicazione/Application	Rif. Orig./Orig. Ref.	Immagine/Image
60854	6	INTERNO/INTERNAL	JOHN DEERE	-	VL 318	
60855	6	ESTERNO/EXTERNAL		-	VL 326	
07151	6.5	-	LELY	-	-	
07152	6.5	-		-	33316	
07153	6.5	-		-	-	
07153	6.5	-	MORRA	-	-	
60858	6	TIPO INTERNO/ INTERNAL TYPE	NIEMEYER	-	600004	
07154	6.5	-	REMY	-	-	

DENTI STELLARE/SPRINGS

Art./Ref.	Diametro filo mm/ Wire Diameter mm	Note/Notes	Brand	Applicazione/Application	Rif. Orig./Orig. Ref.	Immagine/Image
07148	7	-	SITREX	-	-	
60860	9	-		-	210.864	
07153	6.5	-	TONUTTI	-	-	
07151	6.5	-	VICON	-	-	
07153	6.5	-	VICON	-	-	


DENTI STRIGLIATORE, SEMINATRICE

RESSORTS POUR HERSE, SEMOIR

HARROW AND SEED-DRILL TINES

ZINKEN FUER STRIEGEL, HEUWENDER, SAEMASCHINEN

DEDOS DESENSILADORA, SEMBRADORAS

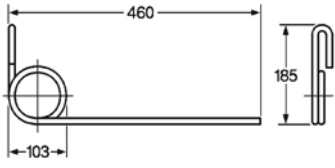
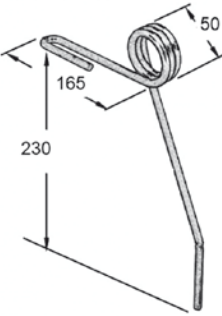
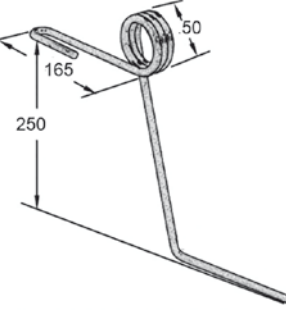
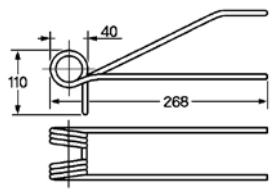
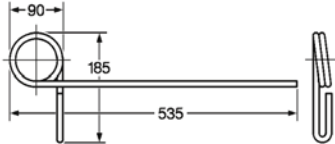


Art./Ref.	Descrizione/Description	Diametro filo mm/Wire Diameter mm	Brand	Rif. Orig./Orig. Ref.	Immagine/Image
92918	Anteriore//Front	7	ABA GROUP	-	
92919	Posteriore//Rear	7		-	
60902		8	ACCORD	495754	
60886		10	BIANCHI	-	
07157	Anteriore//Front	7	NODET - CARRARO	FYX0651, JF651	

DENTI STRIGLIATORE, SEMINATRICE/HARROW AND SEED-DRILL TINES

Art./Ref.	Descrizione/Description	Diametro filo mm/Wire Diameter mm	Brand	Rif. Orig./Orig. Ref.	Immagine/Image
07156	Posteriore//Rear	7	NODET - CARRARO	FYX0348, JF348	
60897	-	9	CELLI	-	
60897	-	9	GASPARDO	-	
60894	Anteriore corto/ Short front	9		18903640	
60895	Posteriore lungo/ rear long	9		18903650	
92915	Anteriore/Front	8		G169.400.91	
92916	Posteriore/Rear	8		G189.041.90	
92917	-	9		G189.047.10	

DENTI STRIGLIATORE, SEMINATRICE/HARROW AND SEED-DRILL TINES

Art./Ref.	Descrizione/Description	Diametro filo mm/Wire Diameter mm	Brand	Rif. Orig./Orig. Ref.	Immagine/Image
60897	-	9	KONGSKILDE	-	
92920	Anteriore/Front	7	MASCAR	-	
92921	Posteriore/Rear	7		-	
07158	Adattabile Moreni Damax/Adaptable Moreni Damax	6,5	-	-	
60903	-	10	COSTRUTTORI VARI	-	

MOLLE ERPICETTO PER SEMINATRICI

RESSORTS POUR SEMOIRS
 SPRINGS FOR SEEDING MACHINE
 ZINKEN FÜR SÄMACHINEN
 MUELLES PARA SEMBRADORA


Note: Tutti i prodotti presenti in tabella vengono forniti non verniciati.

Notes: All products in the table are supplied unpainted.

Art./Ref.	Pos.	Tipo/Type	Note/Notes	Immagine/Image
CP1990	1	Anteriore DX - Front DX	Adattabile IMA LA ROCCA - CIMAC	
CP1991	2	Posteriore SX - Back SX	Adattabile IMA LA ROCCA - CIMAC	
CP1992	3	Anteriore DX - Front DX	Adattabile MARZIA	
CP1993	4	Posteriore SX - Back SX	Adattabile MARZIA	
CP1994	5	Anteriore DX - Front DX	Adattabile OMA	
CP1995	6	Posteriore SX - Back SX	Adattabile OMA	

DENTI VOLTAFIENO ADATTABILI LINCE

RESSORTS POUR FANEUSE ADAPTABLE LINCÉ
 SPRINGS FOR TEDDER SUITABLE LINCÉ
 ZINKEN FÜR ZETTER ANPASSBAR LINCÉ
 DEDOS PARA HENIFICADORA COMPATIBLE LINCÉ



Art./Ref.	Diametro filo mm/Wire Diameter mm	Brand	Applicazione/Application	Immagine/Image
60900	7	LINCE	-	

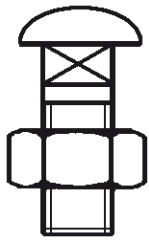
BULLONI COMPLETI DI DADO PER MOLLE FIENAGIONE

BOULONS COMPLETS AVEC ECROUS POUR DENTS DE FENAISON

COMPLETE BOLTS FOR SPRINGS

KOMPLETTEN BOLZEN MIT MUTTER FUER ZINKEN

PERNO COMPLETO CON TUERCA PARA RESORTE DE HENIFICACION



Art./Ref.	Descrizione/Description
02923	Vite filetto M10/Screw, thread M10

ATTACCHI FERMADENTE

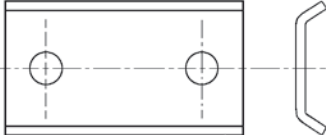
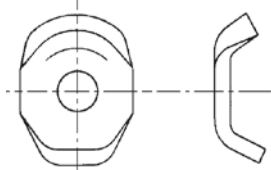
ATELAGE ARRET RESORT

STOP SPRING ATTACHMENTS

FIXIER SCHEIBE



ATAQUES PARADEDOS

Art./Ref.	Descrizione estesa/Extended Description	Immagine/Image
06088	Attacco fermadente per girello inferiore.	
06089	Attacco fermadente per girello superiore.	
06090	Attacco fermadente per voltafieno Lince.	
06094	Attacco fermadente universale per andanatore.	
06096	Attacco fermadente per andanatore Stoll.	

Art./Ref.	Descrizione estesa/Extended Description	Immagine/Image
06097	Attacco fermadente per seminatrice adattabile Carraro Nodet, interasse fori 44mm	
06103	Attacco fermadente per andanatore	

RULLINI PER MOLLE RANGHINATORI

ROLLER POUR RESSORT
 ROLL FOR RAKES
 BEZEICHNUNG
 RECAMBIO PARA DEDOS

Art./Ref.	Descrizione/Description	Brand	Immagine/Image
93743	Misure: Ø esterno 56mm, Ø interno 15mm//Measure: outer Ø 56mm, inner Ø 15mm	CLAAS - FELLA	
93744	Misure: Ø esterno 55mm, Ø interno 15mm, altezza 29mm//Measure: outer Ø 55mm, inner Ø 15mm, height 29mm	POTTINGER - STOLL	

1.6.7 Coltelli per carri miscelatori, trinciapaglia e trinciaforaggio

Blades for flail mowers



Ricambi & accessori per macchine agricole

SPARE PARTS & ACCESSORIES FOR AGRICULTURAL MACHINE

Tutti gli articoli della presente sezione, prodotti da AMA SPA e/o da terzi per conto di AMA, sono adattabili ("non originali") alle marche indicate ai sensi di quanto previsto dal REG. CE n. 1400/2002. I diritti sui marchi citati appartengono ai legittimi proprietari ed il loro uso ha l'esclusiva finalità di consentire all'utilizzatore la comparazione dei diversi prodotti. All items of this section, manufactured by AMA SPA and/or any third party on behalf of AMA, are adaptable ("non-original") to the brands listed under the provisions of the REG. CE n. 1400/2002. The rights on the trademarks belong to their respective owners and their usage is only aimed to allow the user to compare different products.

COLTELLI PER CARRI MISCELATORI

COUTEAUX POUR ENSILEUSES

MIXER KNIVES

MESSER FUER MISCHWAGEN

CUCHILLAS PUNTEADORAS PARA MEZCLADORES

Art./Ref.	Lunghezza mm/ Lenght mm	Larghezza mm/ Width mm	Spessore mm/ Thickness mm	Diametro foro mm/ Hole diameter mm	Tipologia coltello/ Knife type	Note/Notes	Immagine/Image
39361	430	315	5	20	curvo 119°	Adattabile a Mutti, Italmix, AGM, Co.m.a.g, Pagliari, Unifast, Gazioli	

Art./Ref.	Lunghezza mm/ Lenght mm	Larghezza mm/ Width mm	Spessore mm/ Thickness mm	Diametro foro mm/ Hole diameter mm	Tipologia coltello/ Knife type	Note/Notes	Immagine/Image
39362	530	270	5	20	curvo 130°	A due fori svasati. Adattabile a AGM (vecchio e nuovo tipo), Faresin, Generalmix, Verticalmix, Italmix, Pagliari e Storti	

Art./Ref.	Lunghezza mm/ Lenght mm	Larghezza mm/ Width mm	Spessore mm/ Thickness mm	Diametro foro mm/ Hole diameter mm	Tipologia coltello/ Knife type	Note/Notes	Immagine/Image
39363	550	270	5	19	curvo 130°	Adattabile a Italmix, Storti e Unifast	

Art./Ref.	Lunghezza mm/Lenght mm	Larghezza mm/Width mm	Spessore mm/Thickness mm	Immagine/Image
10462	545	202	6	

Art./Ref.	Lunghezza mm/ Length mm	Larghezza mm/ Width mm	Spessore mm/ Thickness mm	Tipologia coltello/ Knife type	Note/Notes	Immagine/Image
39359	155	80	5	destra/right	Marmix Storti Lucar Sgariboldi Omas Mutti Marchesi Frasto Giglioli	

Art./Ref.	Lunghezza mm/ Length mm	Larghezza mm/ Width mm	Spessore mm/ Thickness mm	Tipologia coltello/ Knife type	Note/Notes	Immagine/Image
39360	155	80	5	sinistra/left	Marmix Storti Lucar Sgariboldi Omas Mutti Marchesi Frasto Giglioli	

Art./Ref.	Lunghezza mm/ Length mm	Larghezza mm/ Width mm	Spessore mm/ Thickness mm	Tipologia coltello/ Knife type	Note/Notes	Immagine/Image
39365	189	90	5	sinistra/left	Sgariboldi Giglioli Storti	

Art./Ref.	Lunghezza mm/ Length mm	Larghezza mm/ Width mm	Spessore mm/ Thickness mm	Tipologia coltello/ Knife type	Note/Notes	Immagine/Image
39366	189	90	5	destra/right	Sgariboldi Giglioli Storti	

Art./Ref.	Lunghezza mm/ Length mm	Larghezza mm/ Width mm	Spessore mm/ Thickness mm	Note/Notes	Immagine/Image
39356	280	112	6,5	adattabile Storti rif. 1000160	

Art./Ref.	Spessore mm/Thickness mm	Tipologia coltello/Knife type	Note/Notes	Immagine/Image
39354	5	Liscio $\varnothing 95$	Marmix, Storti, Sgariboldi, Omas, Mutti, Marchesi, Frasto	

Art./Ref.	Spessore mm/Thickness mm	Tipologia coltello/Knife type	Note/Notes	Immagine/Image
39355	5	Dentato $\varnothing 95$	Marmix, Storti, Sgariboldi, Omas, Mutti, Marchesi, Frasto	

Art./Ref.	Spessore mm/Thickness mm	Tipologia coltello/Knife type	Immagine/Image
73723	5	Dentato $\varnothing 95$	

Art./Ref.	Spessore mm/Thickness mm	Tipologia coltello/Knife type	Immagine/Image
73724	5	Dentato $\varnothing 95$	

COLTELLI TRINCIAPAGLIA, TRINCIAFORAGGIO E DECESPUGLIATORI

COUTEAUX HACHE-FOURRAGE ET DEBROUSILLEUSES

MOWER BLADES FOR FORAGE CUTTING AND BRUSHCUTTING

MESSER FÜR STROHHÄCKSLER

CUCHILLAS DESMENUZADORAS DE FORRAYE Y DESBROZADORAS

Art./ Ref.	Lunghezza mm/ Lenght mm	Larghezza mm/ Width mm	Spessore mm/ Thickness mm	Diametro foro mm/ Hole diameter mm	Brand	Rif. Orig./Orig. Ref.	Immagine/Image
04668	173	50	3	18	FAHR - MF - JOHN DEERE - LOVA - BISO - CLAAS - NEW HOLLAND	28259044, 288014050014, 288014050032, 0600172, 06545847, Z35221, 2814, 1730728M2, 321723250, 80746812	
04669	173	50	4	18	JOHN DEERE - LOVA - BISO - CLAAS - NEW HOLLAND - DRONNINGBORG	28272028, 28272068, 28274048, 28345115, 28801405, 821075, 4901890049017800, Z35454, Z48237, 28144, 743557, 746813	
04670	173	50	4	18	JOHN DEERE - BISO - NEW HOLLAND	28144Z, 28274025, 28274036, 28345117, Z55610, 89815911, 9510635	
26762	173	50	4	18	LAVARDA - JOHN DEERE - BISO - CASE NEW HOLLAND	28274490000, 89833966, Z55610, 322326450	
04672	195	50	3	12	JOHN DEERE - LOVA - BISO - CLAAS - DRONNINGBORG	41001121, 0600300, 49019000, Z35241, 2309004551	
35984	185	50	3	11			
04673	198	50-32	3	6	FAHR - JOHN DEERE - BISO - NEW HOLLAND - DRONNINGBORG	288014020017, 49018300, 06204848, Z59020, 80746805	

COLTELLI TRINCIAPAGLIA, TRINCIAFORAGGIO E DECESPUGLIATORI

COUTEAUX HACHE-FOURRAGE ET DEBROUSAILLEUSES
 MOWER BLADES FOR FORAGE CUTTING AND BRUSHCUTTING
 MESSER FÜR STROHHACKSLER
 CUCHILLAS DESMENUZADORAS DE FORRAYE Y DESBROZADORAS

Art./Ref.	Note/Notes	Brand	Rif. Orig./Orig. Ref.	Immagine/Image
26773	62X60X18SX/LH	KEMPER	69805	

Art./Ref.	Note/Notes	Brand	Rif. Orig./Orig. Ref.	Immagine/Image
26768	540x180x3,5mm. 5 Fori	KEMPER	66035	

COLTELLI PER CARICAFIENO

LAMES DE BALLES RONDES ADAPTABLE CLAAS
 BALER BLADES ADAPTABLE CLAAS
 RUNDBALLENMESSER PASSEND ZU CLAAS
 CUCHILLOS PARA BALAS REDONDAS ADAPTABLE CLAAS

Art./Ref.	Brand	Applicazione/Application	Rif. Orig./Orig. Ref.	Immagine/Image
85675	CLAAS	MOD.ROLLANT 250, 254, 255	8377790	
85676	CLAAS	MOD: ROLLANT 254, 354	8510220	

Art./Ref.	Brand	Applicazione/Application	Rif. Orig./Orig. Ref.	Immagine/Image
85677	DEUTZ	MOD: MP130, RF130, RF135	16613168	

Art./Ref.	Brand	Applicazione/Application	Rif. Orig./Orig. Ref.	Immagine/Image
85678	JOHN DEERE	MOD:575, 578, 590	CC40485, CC45141	
85679	JOHN DEERE	MOD: 568, 575, 578, 580, 582,	CC45488	
Art./Ref.	Brand	Rif. Orig./Orig. Ref.	Immagine/Image	
85680	KRONE	2777610		
Art./Ref.	Brand	Rif. Orig./Orig. Ref.	Immagine/Image	
14277	KRONE	23472167		
Art./Ref.	Brand	Applicazione/Application	Rif. Orig./Orig. Ref.	Immagine/Image
85682	WELGER	RP200	0982210100	
85683	WELGER	MOD: RP202, 220, 235, 302, 320	0982210900	

BULLONI PER COLTELLI CARRIMISCELATORI
BOULONS COUTEAUX POUR ENSILEUSES
KNIVE BOLTS MIXER VAN
MESSERBOLZEN FUER MISCHWAGEN
BULONES PARA CUCHILLAS CARROS MECLADORES

Art./Ref.	Note/Notes	Immagine/Image
39357	UNI5731, M10X25, R=8.8MM, TESTA BOMBE' CON QUADRO	

Art./Ref.	Note/Notes	Immagine/Image
39358	UNI 5731, M10X35, R=8.8MM, TESTA BOMBE' CON QUADRO	

1.6.8 Punte rotoballe per caricatori frontali

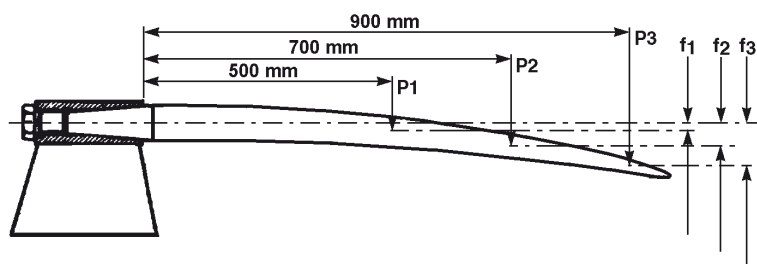
Tines for round bale loader and front loader



Ricambi & accessori per macchine agricole

SPARE PARTS & ACCESSORIES FOR AGRICULTURAL MACHINE

Tutti gli articoli della presente sezione, prodotti da AMA SPA e/o da terzi per conto di AMA, sono adattabili ("non originali") alle marche indicate ai sensi di quanto previsto dal REG. CE n. 1400/2002. I diritti sui marchi citati appartengono ai legittimi proprietari ed il loro uso ha l'esclusiva finalità di consentire all'utilizzatore la comparazione dei diversi prodotti. All items of this section, manufactured by AMA SPA and/or any third party on behalf of AMA, are adaptable ("non-original") to the brands listed under the provisions of the REG. CE n. 1400/2002. The rights on the trademarks belong to their respective owners and their usage is only aimed to allow the user to compare different products.

PUNTE PER CARICATORI DI ROTOBALLE
DENTS POUR CHARGEUR A BALLE RONDES
TINES FOR ROUND BALE LOADERS
ZINKEN FÜR ROLLBALLEN
DIENTES PARA CARGADOR DE PACAS

Punte/Tines SHW
Dati Tecnici/Technical Data

Materiale/Material: 36Si7 Special

Durezza/Hardness: 45-49 HRC

Prove e test di flessione

Nella tabella sono espressi i dati di flessione con carichi ipoteticamente concentrati a varie distanze.

 Carico di rottura: Rm 1575 N/mm²

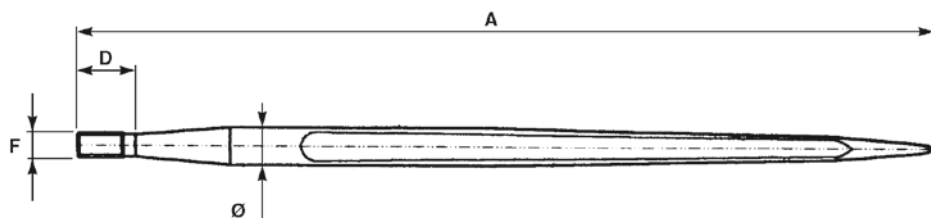
 Carico di snervamento: Rp 0.2 1370 N/mm²
Buckling tests

In the table there are buckling data with load hypothetically concentrated in different points

 Tensile strenght: Rm 1575 N/mm²

 Yeld point: Rp 0.2 1370 N/mm²

Diametro mm.	Distanza mm.	Carico concentrato max ammissibile (N)	Flessione mm.
Ø 36	500	P1 = 8000	f1 = 60
	700	P2 = 6000	f2 = 120
	900	P3 = 5000	f3 = 170
Ø 44	500	P1 = 13000	f1 = 35
	700	P2 = 11000	f2 = 50
	900	P3 = 7000	f3 = 60

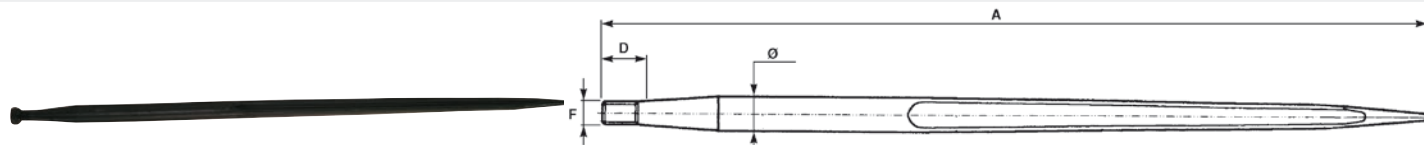
PUNTE DRITTE PER FORCA LETAME ALTA QUALITA'
DENT POUR CHARGEUR MOD. DROIT
TINE HIGH QUALITY FOR LOADER
ZINKE ZUM LADEN
DIETES RECTOS PARA HRQUILLAS ESTIÉRCOL


Art./Ref.	Diametro mm/Diameter mm	A mm	D mm	F mm	Note/Notes
00864	36	800	40	M22	Bussola a ricambio: 03358. Dado a ricambio: 07988/Spare bushing: 03358. Spare bolt: 07988
00869	36	950	35	M22	Bussola a ricambio: 03358. Dado a ricambio: 07988/Spare bushing: 03358. Spare bolt: 079888

PUNTE FILETTATE ALTA QUALITA'

DENTS - TYPE FILETE
 TINES - HIGH QUALITY THREADED TYPE
 ZINKEN - AUSFÜHRUNG MIT GEWINDE
 DIENTES - TIPOS CON ROSCA

SHW

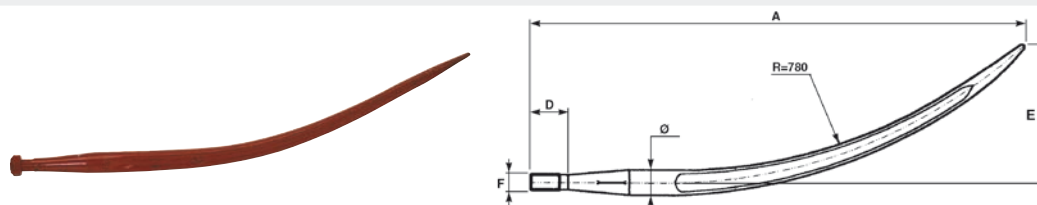


Art./Ref.	Diametro mm/Diameter mm	A mm	D mm	F mm	Note/Notes
85616	36	810		M20	Bussola a ricambio: 03358/Spare bushing: 03358
85617	36	810		M24	Bussola a ricambio: 03358/Spare bushing: 03358
03304	36	1100	40	M22	Bussola a ricambio: 03358. Dado a ricambio: 07988/Spare bushing: 03358. Spare bolt: 07988
12402	36	1200	40	M22	Bussola a ricambio: 03358. Dado a ricambio: 07988/Spare bushing: 03358. Spare bolt: 07988
03306	36	1400	40	M22	Bussola a ricambio: 03358. Dado a ricambio: 07988/Spare bushing: 03358. Spare bolt: 07988
03319	42	810	40	M28	Bussola a ricambio: 03429. Dado a ricambio: 07986/Spare bushing: 03429. Spare bolt: 07986
03320	42	980	40	M28	Bussola a ricambio: 03429. Dado a ricambio: 07986/Spare bushing: 03429. Spare bolt: 07986
03321	42	1100	40	M28	Bussola a ricambio: 03429. Dado a ricambio: 07986/Spare bushing: 03429. Spare bolt: 07986
03322	42	1250	40	M28	Bussola a ricambio: 03429. Dado a ricambio: 07986/Spare bushing: 03429. Spare bolt: 07986
03356	42	1400	40	M28	Bussola a ricambio: 03429. Dado a ricambio: 07986/Spare bushing: 03429. Spare bolt: 07986

PUNTE CURVE PER FORCHE LETAME ALTA QUALITA'

DENT POUR CHARGEUR MOD. COURBE
 HIGH QUALITY CURVED TINE FOR LOADER
 ZINKE ZUM LADEN
 DIETES CURVOS PARA HORQUILLAS ESTIÉRCOL

SHW

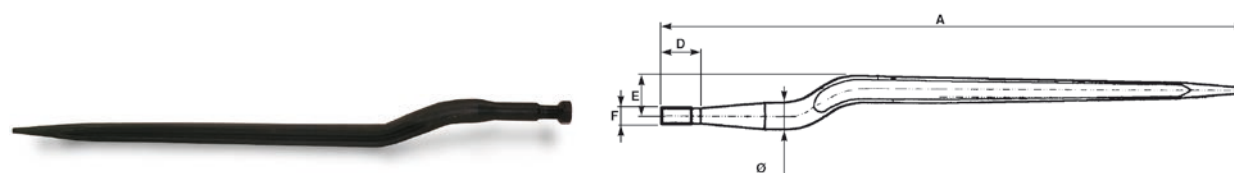


Art./Ref.	Diametro mm/Diameter mm	A mm	D mm	E mm	F mm	Note/Notes
03308	36	600	40	85	M22	Bussola a ricambio: 03358. Dado a ricambio: 07988/Spare bushing: 03358. Spare bolt: 07988
03309	36	810	40	210	M22	Bussola a ricambio: 03358. Dado a ricambio: 07988/Spare bushing: 03358. Spare bolt: 07988

PUNTE DISASSATE PER FORCA LETAME ALTA QUALITA'

DENT POUR CHARGEUR MOD. DESAXE'
 HIGH QUALITY TINE FOR LOADER
 ZINKE ZUM LADEN
 DIETES DESECAJADOS PARA HORQUILLAS ESTIÉRCOL

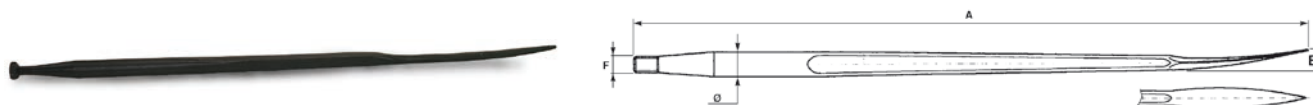
SHW



Art./Ref.	Diametro mm/Diameter mm	A mm	D mm	E mm	F mm	Note/Notes
03353	36	815	40	58	M22	Bussola a ricambio: 05719. Dado a ricambio: 07988/Spare bushing: 05719. Spare bolt: 07988
85619	36	810			M24	Bussola a ricambio: 03358/Spare bushing: 03358
03369	36	880	40	58	M22	Bussola a ricambio: 05719. Dado a ricambio: 07988/Spare bushing: 05719. Spare bolt: 07988

PUNTE A PALETTA ALTA QUALITA'

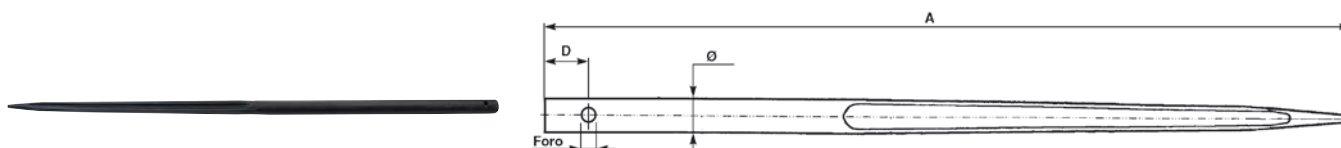
DENT A PALETTE
HIGH QUALITY SPOON TINE
SCHAUFELZAHN
DIENTES A PALETA

SHW


Art./Ref.	Diametro mm/Diameter mm	A mm	E mm	F mm	Note/Notes
03357	36	1100	20	M20	Bussola a ricambio: 03425. Dado a ricambio: 07989/Bussola a ricambio: 03425. Dado a ricambio: 07989/Spare bushing: 03425. Spare bolt: 07989/Bussola a ricambio: 03425. Dado a ricambio: 07989/Bussola a ricambio: 03425. Dado a ricambio: 07989
03313	36	1400	20	M20	Bussola a ricambio: 03425. Dado a ricambio: 07989/Bussola a ricambio: 03425. Dado a ricambio: 07989/Spare bushing: 03425. Spare bolt: 07989/Bussola a ricambio: 03425. Dado a ricambio: 07989/Bussola a ricambio: 03425. Dado a ricambio: 07989

PUNTE FORATE ALTA QUALITA'

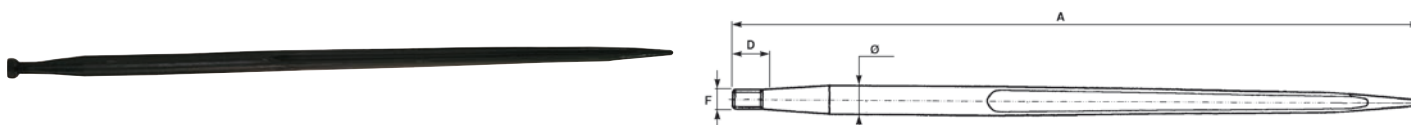
DENTS - TYPE PERCE'
TINES - HIGH QUALITY HOLED TYPE
ZINKEN - AUSFÜHRUNG MIT BOHRUNG
DIENTES - TIPO AGUJERADO

SHW


Art./Ref.	Diametro mm/Diameter mm	A mm	D mm	Diametro foro mm/Hole diameter mm
04561	40	1400	35	12
27142	42	980	20	12
30666	42	1400	35	12
27139	44	980	20	12
12314	44	980	35	12
12312	44	1250	35	12
30665	44	1400	20	12
12311	44	1400	35	12

PUNTE PER CARICATORE ROTOBALLE QUALITA' STANDARD

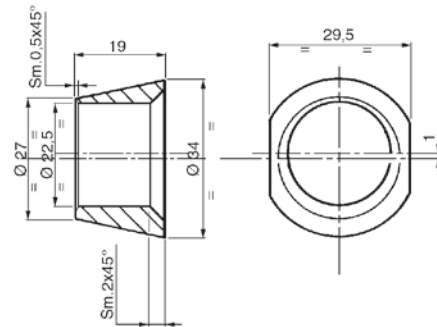
DENTS POUR CHARGEUR A BALLEES RONDES - QUALITE' STANDARD
TINES FOR ROUND BALE LOADERS - STANDARD QUALITY
ZINKEN FÜR ROLLBALLEN - STANDARD QUALITÄT
DIENTES PARA CARGADOR DE PACAS - CALIDAD STANDARD



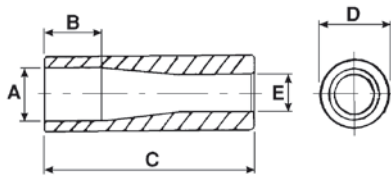
Art./Ref.	Diametro mm/Diameter mm	A mm	D mm	F mm	Note/Notes
81017	36	800	40	M22	Bussola a ricambio: 03358. Dado a ricambio: 07988/Spare bushing: 03358. Spare bolt: 07988
81018	36	1100	40	M22	Bussola a ricambio: 03358. Dado a ricambio: 07988/Spare bushing: 03358. Spare bolt: 07988
81019	36	1400	40	M22	Bussola a ricambio: 03358. Dado a ricambio: 07988/Spare bushing: 03358. Spare bolt: 07988

BUSSOLE CENTRAGGIO PUNTE

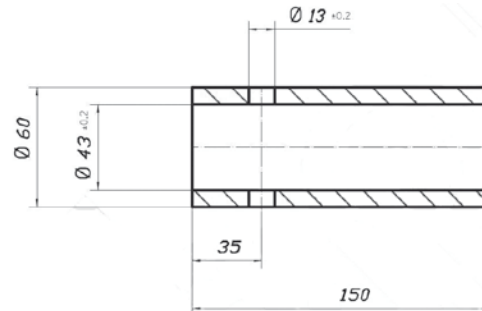
BAGUE DE CENTRAGE DENTS
 BUSHING FOR TINES
 ZENTRIERBUCHSE
 CASQUILLOS DE CENTRAJE DIENTES



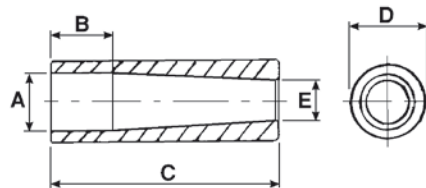
Art./Ref.	Note/Notes
03355	Bussola centraggio punte tipo corto



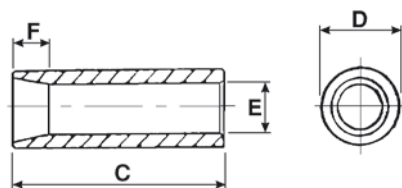
Art./Ref.	A mm	B mm	C mm	D mm	E mm	Diametro punte/Points diam	Brand	Applicazione/Application
03358	37	32	145	51	26	36	A.M.A.	00864, 00869, 03304, 03306, 03308, 03309, 12402, 81017, 81018, 81019
03429	43,5	50	165	55	34	42	A.M.A.	03319, 03320, 03321, 03322, 03356



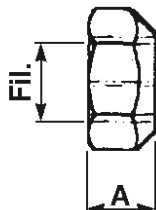
Art./Ref.	Descrizione/Description
93754	Per punte forate Ø 42 art AMA 27142 e 30666/ For holed tines Ø 42 AMA ref. 27142 and 30666



Art./Ref.	A mm	B mm	C mm	D mm	E mm	Diametro punte/Points diam	Brand	Applicazione/Application
03425	37	40	120	44,5	24	36	A.M.A.	03313, 03357




Art./Ref.	C mm	D mm	E mm	F mm	Diametro punte/Points diam	Brand	Applicazione/Application
05719	115	42,4	27	20	36	A.M.A.	03353, 03369

DADI SVASATI PER PUNTE ROTOBALLE
BAGUE DE CENTRAGE POUR DENT DE FOURCHE
FLARED BOLT FOR TINES
KONISCHE MUTTER FÜR ROLLBALLENZINKEN
TUERCAS CÓNICAS PARA DIENTES PACAS


Art./Ref.	A mm	Chiave/Key	Filetto/Thread	Diametro punte/ Points diam	Brand	Applicazione/Application
07989	18	30	20 x 1,5	36	A.M.A.	03353, 03357
07988	18	32	22 x 1,5	36	A.M.A.	00864, 00869, 03304, 03306, 03308, 03309, 03353, 03369, 12402, 81017, 81018, 81019
07986	25	42	28 x 1,5	42	A.M.A.	03319, 03320, 03321, 03322, 03356

1.6.9 Ricambi per presse e rotopresse

Spare parts for roundballer



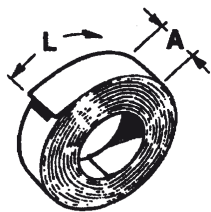
Ricambi & accessori per macchine agricole

SPARE PARTS & ACCESSORIES FOR AGRICULTURAL MACHINE

Tutti gli articoli della presente sezione, prodotti da AMA SPA e/o da terzi per conto di AMA, sono adattabili ("non originali") alle marche indicate ai sensi di quanto previsto dal REG. CE n. 1400/2002. I diritti sui marchi citati appartengono ai legittimi proprietari ed il loro uso ha l'esclusiva finalità di consentire all'utilizzatore la comparazione dei diversi prodotti. All items of this section, manufactured by AMA SPA and/or any third party on behalf of AMA, are adaptable ("non-original") to the brands listed under the provisions of the REG. CE n. 1400/2002. The rights on the trademarks belong to their respective owners and their usage is only aimed to allow the user to compare different products.

CINGHIA IN ROTOLI CON SUPERFICIE LISCIA

COURROIE EN ROULE AU SURFACE LISSE
 COIL BELT WITH SMOOTH SURFACE
 RIEME ROLLE GLATTE OBERFLÄCHE
 ROLOS DE CARREA CON SUPERFICIE LISA



Note: ROTOLO DA 50 MT.

CARATTERISTICHE TECNICHE: N° 3 tele, Spessore 5,5 mm, Carico di rottura 250 Kg/cm²

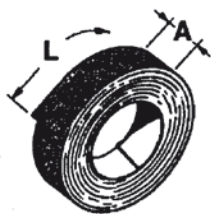
Notes: ROLL LENGHT 50MT.

TECHNICAL FEATURES: N° 3 sheets, thickness 5,5mm, Breaking load 250 Kg/cm²

Art./Ref.	A mm
12501	280

CINGHIE IN ROTOLI CON SUPERFICIE BUGNATA

COURROIE EN ROULE AU SURFACE BOSSAGE
 COIL BELTS WITH BOSSAGE SURFACE
 RIEMEN ROLLE (BOSSIERTE OBERFLÄCHE)
 ROLOS DE CARREA CON SUPERFICIE CON ALMOHADILLAS



Note: ROTOLO DA 50 MT.

CARATTERISTICHE TECNICHE: N°3 tele; Spessore 6mm circa;

Carico di lavoro 75N/CM; Carico di rottura 430N/CM; Allungamento 1,5%

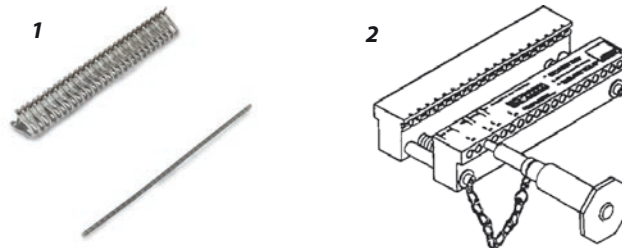
Notes: ROLL LENGHT 50MT.

TECHNICAL FEATURES: N°3 sheets; Thickness 6mm roughly; Working load 75N/CM; Breaking load 430N/CM; Stretching 1,5%

Art./Ref.	A mm	Spessore mm/Thickness mm
12504	101	6
12505	107	6
12506	120	6
12507	136	6
12510	178	6
12506B	120	10
12510B	178	10

GIUNZIONI "MATO U24CS" PER CINGHIE ROTOPRESSE

JOINT "MATO U24CS" POUR COURROIE
 MATO U24CS JOINTS FOR ROUND BALLER BELTS
 VERBINDUNGS - STÜCKE "MATO U24CS" FÜR RIEMEN
 CONECCIÓN "MATO U24CS" PARA CORREAS



Art./Ref.	Descrizione/Description	Pos.
12488	Graffe per cinghia rotopressa "MATO U24CS" per cinghie spessore 6/7 mm. Confezione composta da: 12 strisce di graffe lunghe 165mm, 6 perni di giunzione lunghi 175mm. /Belt fastener "MATO U24CS" for belt thickness 6/7mm. Box with 12 strip (length 165mm) and 6 connecting pin (length 175mm)	1
12487	Graffatrice per giunzioni "MATO U24CS" per cinghia rotopressa. Larghezza 209mm, 19 fori/Vice lacer "MATO U24CS" for round balers belt. Width 209mm, 19 holes	2

GIUNZIONI "CLIPPER" PER CINGHIE ROTOPRESSE

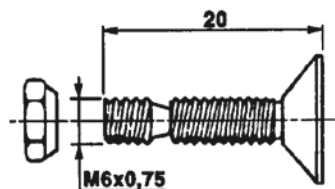
JOINT "CLIPPER" POUR COURROIE
 CLIPPER JOINTS FOR ROUND BALLER BELTS
 VERBINDUNGS - STÜCKER "CLIPPER" FÜR RIEMEN
 CONECCIÓN "CLIPPER" PARA CORREAS



Art./Ref.	Descrizione/Description
09574	Cavetto in acciaio ricoperto ø 2,5 e lungo 5 mt per "CLIPPER 4" 1/2" / Coated steel cable ø 2.5 and 5 m long for "CLIPPER 4" 1/2"

VITE CON DADO PER CINGHIE ROTOPRESSE

VIS AVEC ECROU POUR COURROIES DE ROTOPRESSE
 SCREW WITH NUT FOR ROUND BALLER BELTS
 SCHRAUBE MIT MUTTER FUER RUNDBALLENPRESSEN - RIEMEN
 TORNILLO CON TUERCA PARA CORREAS DE ROTOEMBALADORAS



Art./Ref.	Brand	Rif. Orig./Orig. Ref.
09571	GALLIGNANI SGORBATI WELGER	8850950+8851206 11P3/1712+11P3/1716 032030+032031

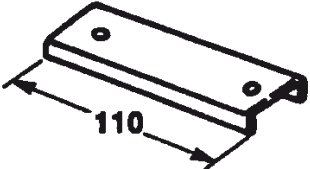
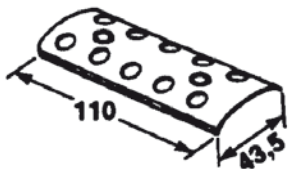
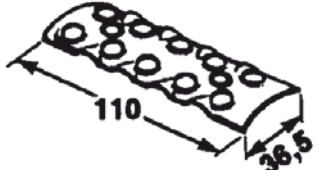
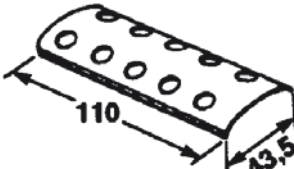
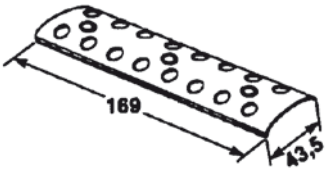
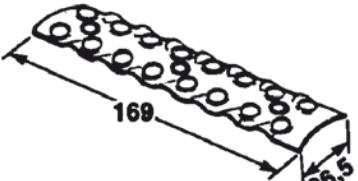
PIASTRINE PER CINGHIE ROTOPRESSE

PLAQUE DE JONCTION POUR COURROIE ROTOPRESSE

COVER FOR ROUND BALLER BELTS

ANSCHLUSS PLATTE FÜR RIEMEN (RUND BALLEN PRESSEN)

PLACA DE CONEXIÓN PARA CORREAS PARA ENROLLADAS

Art./Ref.	Descrizione/Description	Note/Notes	Brand	Rif. Orig./Orig. Ref.	Immagine/Image
09584	Coperchio Riparo / Cover	Per cinghia 120mm - 5+5 fori, legatura a rete / For belt 120mm - 5+5 holes, fastening with net	GALLIGNANI	3108843	
09577	Piastrina Esterna / Outer plate	Per cinghia 120 mm - 5+5 fori, legatura a rete/ For belt 120mm - 5+5 holes, fastening with net	GALLIGNANI	3108841	
09579	Piastrina Interna / Internal plate	Per cinghia 120 mm - 5+5 fori, legatura a rete/ For belt 120mm - 5+5 holes, fastening with net	GALLIGNANI SGORBATI WELGER	3108353, 3108842, 11P3/1714 1705250133	
09576	Piastrina Esterna / Outer plate	Per cinghia 120 mm - 5+5 fori Legatura a Spago /For belt 120mm - 5+5 holes, fastening with string	GALLIGNANI SGORBATI WELGER	3108352 11P3/1715 1705250132	
09581	Piastrina Esterna / Outer plate	Per cinghia 180 mm - 8+8 fori, legatura a rete/ For belt 180mm - 8+8 holes, fastening with net	GALLIGNANI	3108844	
09583	Piastrina Interna / Inner plate	Per cinghia 180 mm - 8+8 fori, legatura a rete/ For belt 180mm - 8+8 holes, fastening with net	GALLIGNANI SGORBATI WELGER	3108351, 3108845 11P3/1711 1705250123	

Art./Ref.	Descrizione/Description	Note/Notes	Brand	Rif. Orig./Orig. Ref.	Immagine/Image
09580	Piastrina Esterna / Outer plate	Per cinghia 180 mm - 8+8 fori, legatura a spago/ For belt 180mm - 8+8 holes, fastening with string	GALLIGNANI SGORBATI WELGER	3108350 11P3/1710 1705250122	
12514	Coperchio Riparo/ Cover	Per cinghia 250 mm - 11+11 fori, legatura a rete/ For belt 250 mm - 11+11 holes, fastening with net	GALLIGNANI	3108849	
12522	Piastrina esterna/ Outer plate	Per cinghia 250 mm - 11+11 fori, legatura a rete/ For belt 250 mm - 11+11 holes, fastening with net	GALLIGNANI	3108847	
12523	Piastrina interna/ Inner link	Per cinghia 250 mm - 11+11 fori, legatura a rete/ For belt 250 mm - 11+11 holes, fastening with net	GALLIGNANI	3108848	
12516	Piastrina Esterna/ Outer plate	Per cinghia 280 mm - 12+12 fori Legatura a Spago/ For belt 280 mm - 12+12 holes, fastening with string	GALLIGNANI WELGER	3108354 1705250172	
12517	Piastrina Interna/ Inner plate	Per cinghia 280 mm - 12+12 fori Legatura a Spago/ For belt 280 mm - 12+12 holes, fastening with string	GALLIGNANI - WELGER	3108355 1705250173	

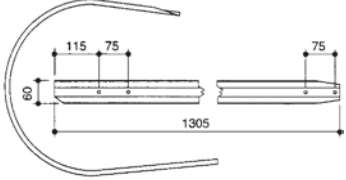
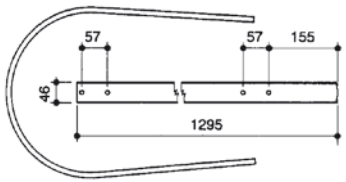
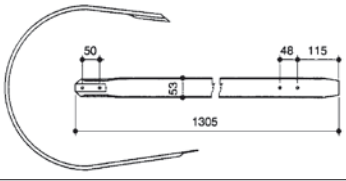
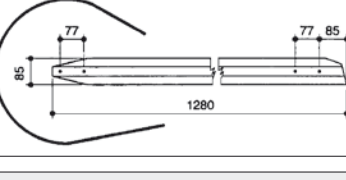
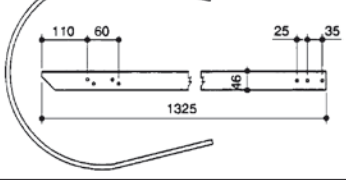
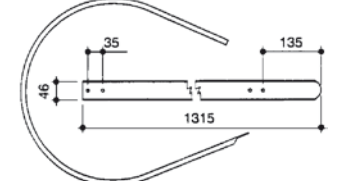
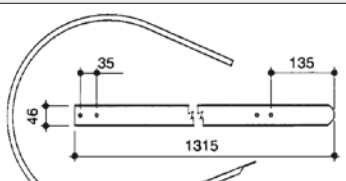
FASCE PRESSA RACCOGLITRICE

BANDES PRESSE RAMASSEUSE

STRIP PRESS HARVESTER

BAND PFLÜCKMASCHINEPRESSE

LAMA DE CORTE DE ROTOEMPACADORA

Art./Ref.	Brand	Applicazione/Application	Rif. Orig./Orig. Ref.	Immagine/Image
09801	A.M.A.	153, 163, 175, 183	202008	
09809	JOHN DEERE	332, 336, 342, 346	E41839	
09806	GALLIGNANI	5000, 5100, 5190, 6000, 6100, 7000	0605441	
09805	GALLIGNANI	-	1405041	
09819	WELGER	AP400, AP48, AP500, AP53 (2' SERIE), AP530, AP630, AP73, AP730	1125420501	
09818	WELGER	AP42, AP52	1121420416	
09820	WELGER	AP630	1120421301	

FASCE ROTOPRESSA RACCOGLITRICE
BANDES PRESSE RAMASSEUSE
STRIP ROUND BALLER HARVESTER CLAAS
BAND PFLÜCKMASCHINEPRESSE
LAMA DE CORTE DE ROTOEMPACADORA

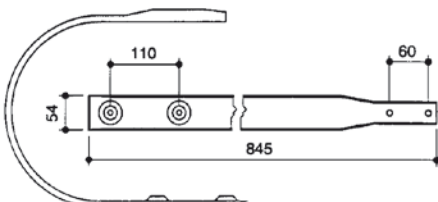
Art./Ref.	Brand	Applicazione/Application	Rif. Orig./Orig. Ref.	Immagine/Image
39135	CLAAS		8214392	

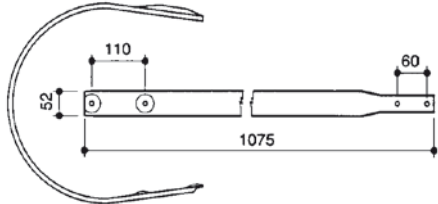
Art./Ref.	Brand	Applicazione/Application	Rif. Orig./Orig. Ref.	Immagine/Image
09822	CLAAS	ROLLANT	8191641	

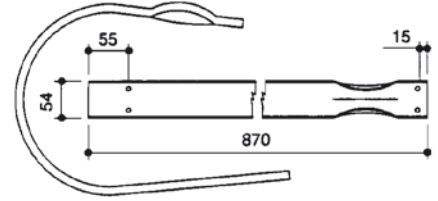
Art./Ref.	Brand	Applicazione/Application	Rif. Orig./Orig. Ref.	Immagine/Image
09824		Adattabile Fort-Morra-Imr-Santini / Fort-Morra-Imr-Santini		

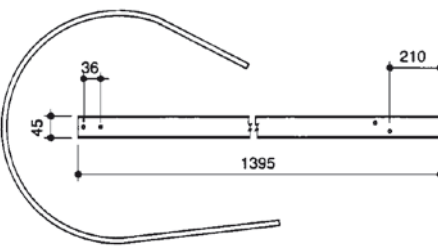
Art./Ref.	Brand	Applicazione/Application	Rif. Orig./Orig. Ref.	Immagine/Image
39131	GALLIGNANI	5690, 6190, 7100, 8100, 9200/S, 9500, 9500/S	5305041	

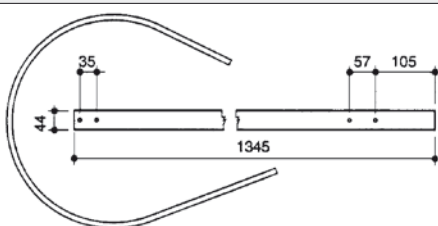
Art./Ref.	Brand	Applicazione/Application	Rif. Orig./Orig. Ref.	Immagine/Image
09826	GALLIGNANI	9100, 9120, 9150, 9220, 9250, 9250/ SL, 9300, RB2/22, RB25	3105556	

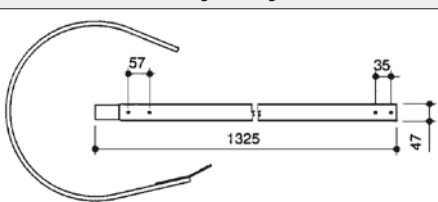
Art./Ref.	Brand	Applicazione/Application	Rif. Orig./Orig. Ref.	Immagine/Image
09828	KRONE	125 2' SERIE	9381320	

Art./Ref.	Brand	Applicazione/Application	Rif. Orig./Orig. Ref.	Immagine/Image
09829	KRONE	150 3' SERIE	9381570	

Art./Ref.	Brand	Applicazione/Application	Rif. Orig./Orig. Ref.	Immagine/Image
09832	MORRA		00000145033	

Art./Ref.	Brand	Applicazione/Application	Rif. Orig./Orig. Ref.	Immagine/Image
09838	WELGER	AP53 (1' SERIE), RP150	1705420508	

Art./Ref.	Brand	Applicazione/Application	Rif. Orig./Orig. Ref.	Immagine/Image
09839	WELGER	RP12	1712420504	

Art./Ref.	Brand	Applicazione/Application	Rif. Orig./Orig. Ref.	Immagine/Image
09840	WELGER	RP15 (2' SERIE)	1712420505	

FASCE AUTOCARICANTE RACCOGLITORE

BANDES AUTOCHARGEUR RAMASSEUR
 STRIP SELFCHARGING HARVESTER
 BAND SELBSTLANDEPFLÜCKMASCHINE
 LAMA DE CORTE DE ROTOEMPACADORA

Art./Ref.	Brand	Note/Notes	Rif. Orig./Orig. Ref.	Immagine/Image
09843	-	Berni Europa	-	

Art./Ref.	Brand	Note/Notes	Rif. Orig./Orig. Ref.	Immagine/Image
39140	CLAAS	-	9184451	

Art./Ref.	Brand	Note/Notes	Rif. Orig./Orig. Ref.	Immagine/Image
09846	KEMPER	-	27H12	

1.6.10 Ricambi spandiconcime

Spare parts for fertilizer spreader



Ricambi & accessori per macchine agricole

SPARE PARTS & ACCESSORIES FOR AGRICULTURAL MACHINE

Tutti gli articoli della presente sezione, prodotti da AMA SPA e/o da terzi per conto di AMA, sono adattabili ("non originali") alle marche indicate ai sensi di quanto previsto dal REG. CE n. 1400/2002. I diritti sui marchi citati appartengono ai legittimi proprietari ed il loro uso ha l'esclusiva finalità di consentire all'utilizzatore la comparazione dei diversi prodotti. All items of this section, manufactured by AMA SPA and/or any third party on behalf of AMA, are adaptable ("non-original") to the brands listed under the provisions of the REG. CE n. 1400/2002. The rights on the trademarks belong to their respective owners and their usage is only aimed to allow the user to compare different products.

SET PALETTE OSCILLANTI ADATTABILI A SPANDICONCIME AMAZONE

LAMES OSCILLANTES ADAPTABLE PARA EPANDEUR AMAZONE
 SWIVEL BLADE SET ADAPTABLE AMAZONE FERTILIZER SPREADER
 SATZ SCHWENKSCHAUFELN DUNGERSTREUER PASSEND ZU AMAZONE
 SET PALETAS ADAPTABLE CON ESPARGIDOR AMAZONE



Art./Ref.	Brand	Applicazione/Application	Rif. Orig./Orig. Ref.
85642	AMAZONE	MOD: ZA-F, ZA-FR	1999100
85643	AMAZONE	MOD: ZA-X	1989200
85644	AMAZONE	MOD: ZA-M, ZG-B	1984110
85648	AMAZONE	MOD: ZA-M, ZG-B	1985110

SET PALETTE OSCILLANTI ADATTABILI A SPANDICONCIME BOGBALLE


LAMES OSCILLANTES ADAPTABLE EPANDEUR BOGBALLE
 SWIVEL BLADE SET ADAPTABLE BOGBALLE FERTILIZER SPREADER
 SATZ SCHWENKSCHAUFELN DUNGERSTREUER PASSEND ZU BOGBALLE
 SET PALETAS ADAPTABLE ESPARGIDOR BOGBALLE



Art./Ref.	Brand	Applicazione/Application	Rif. Orig./Orig. Ref.
85645	BOGBALLE	MOD: L2, M2, M3, M6, EX, EXW,	4650-12
85646	BOGBALLE	MOD: L2, M2, M3, M6, EX, EXW	4650-20
85647	BOGBALLE	MOD: L2, M2, M3, M6, EX, EXW	4650-28

TUBO SPANDITORE E ALTRI ACCESSORI ADATTABILI VICON

TUBE ET ACCESSORIES ADAPTABLE VICON
 SPOUT AND ACCESSORIES ADAPTABLE VICON
 STREUEINHEIT UND ERSATZTEILE PASSEND ZU VICON
 PENDULO Y ACCESORIOS ADAPTABLE VICON

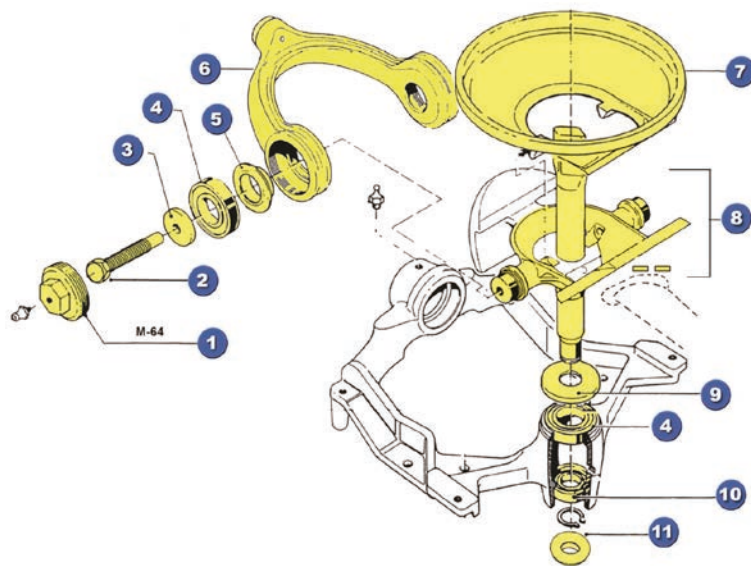


Art./Ref.	Note/Notes	Pos.	Brand	Rif. Orig./Orig. Ref.
85663	Tubo spanditore completo/ Complete spout	1	VICON	17895466
85666	Tubo spanditore completo. Per serie 03/ Complete spout. For series 03	1	VICON	17896041
85665	Diffusore/Diffuser	2A	VICON	17871016, 90070425
85668	Diffusore. Per serie 03/ Diffuser. For series 03	2B	VICON	79750039
85664	Flangia/Clamp	3A	VICON	90083262
85667	Flangia. Per serie 03/ Clamp. For series 03	3B	VICON	79220020

RICAMBI ADATTABILI PER TELAIO SPANDICONCIME VICON

PIECES DE RECHANGE POUR BÂTI DE ESPANDEUR ADAPTABLE VICON
 SPARE PARTS ADAPTABLE FOR FERTILIZER SPREADER FRAME VICON
 ERSATZTEILE FÜR DUNGERSTREUER PASSEND ZU VICON
 REPUESTOS ADAPTABLE ESPARGIDOR VICON

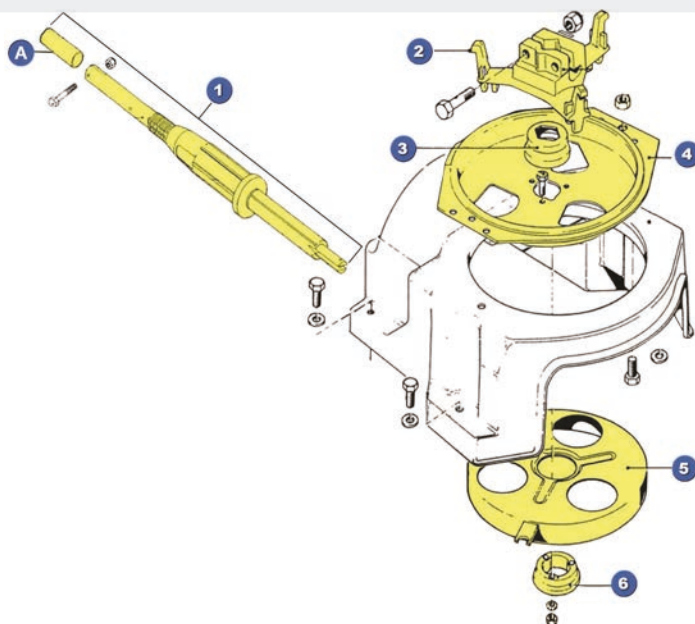
Art./Ref.	Pos.	Note/Notes	Brand	Rif. Orig./Orig. Ref.
85649	1	Coperchio/End cap	VICON	97871180
85650	2	Vite di fissaggio/ Fastening bolt	VICON	19380647
85651	3	Rondella/Washer	VICON	90040851
14892	4	Cuscinetto 6206 2RS/ Bearing 6206 2RS		
85652	5	Anello di chiusura/Closing ring	VICON	97871178
85670	6	Kit forcella/Wishbone kit		
85653	7	Imbuto/Basin	VICON	90070608
85671	8	Supporto pendolo completo/ Main pendulum support		
85654	9	Anello di chiusura/Ring	VICON	90070633
14891	10	Cuscinetto 6205 2RS/ Bearing 6205 2RS		
85655	11	Coperchio inferiore/Bottom cap	VICON	90070552



RICAMBI ADATTABILI PER DISTRIBUTORE SPANDICONCIME VICON

PIECES DE RECHANGE POUR DISTRIBUTEUR DE ESPANDEUR ADAPTABLE VICON
 SPARE PARTS ADAPTABLE FOR FERTILIZER SPREADER DISTRIBUTOR VICON
 ERSATZTEILE FÜR DUNGERSTREUER PASSEND ZU VICON
 REPUESTOS ADAPTABLE ESPARGIDOR VICON

Art./Ref.	Note/Notes	Pos.	Brand	Rif. Orig./Orig. Ref.
85690	Bussola per asta regolazione/ Bush for adjusting rod	A	VICON	90052429
85656	Asta di regolazione completa/ Adjusting rod assembly	1	VICON	79220019
85657	Agitatore/Agitator	2	VICON	90021406
85658	Coperchio superiore/Top cap	3	VICON	90070589
85659	Piastra superiore/Top disc	4	VICON	90020020
85661	Piastra inferiore/Bottom disc	5	VICON	90015671
85662	Anello di fissaggio/Fixing ring	6	VICON	90020041



SCATOLA INGRANAGGI SPANDICONCIME COMPLETA ADATTABILE VICON

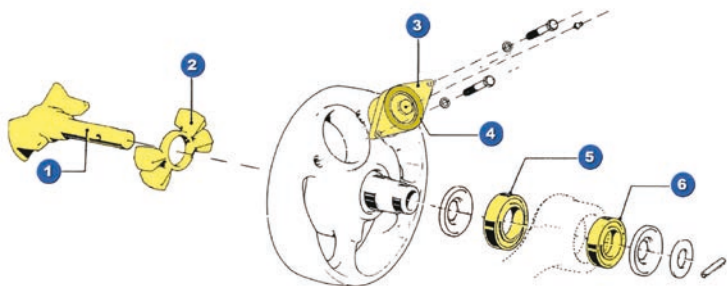
BOITE DE TRANSMISSION ADAPTABLE EPANDEUR VICON
 FERTILIZER SPREADER GEARBOX ADAPTABLE VICON
 GEARBOX DUNGERSTREUER PASSEND ZU VICON
 RUPO PENDULAR COMPLETO PARA ESPARGIDOR ADAPTABLE VICON

Art./Ref.	Titolo Prodotto/Product title
85669	Scatola ingranaggi spandiconcime completa adattabile vicon/ Fertilizer spreader gearbox vicon suitable



RICAMBI ADATTABILI PER VOLANO SPANDICONCIME VICON

PIECES DE RECHANGE POUR VOLANT DE ESPANDEUR ADAPTABLE VICON
 SPARE PARTS ADAPTABLE FOR FERTILIZER SPREADER FLYWHEEL VICON
 ERSATZTEILE FÜR SCHWUNGRAD DUNGERSTREUER PASSEND ZU VICON
 REPUESTOS ADAPTABLE VOLANTE DE ESPARGIDOR VICON



Art./Ref.	Note/Notes	Pos.	Brand	Rif. Orig./Orig. Ref.
85672	Albero motore/Driveshaft	1	VICON	97896417
85673	Elemento a farfalla/ Rubber coupling	2	VICON	90070527
85674	Silentblock	3		
14891	Cuscinetto 6205 2RS/ Bearing 6205 2RS	4		
14880	Cuscinetto 6010 2RS/ Bearing 6010 2RS	5		
14879	Cuscinetto 6009 2RS/ Bearing 6009 2RS	6		

VALVOLA DOSATRICE VIDBAG

VALVE DE DOSAGE VIDBAG
 METERING VALVE VIDBAG
 AUSLAUFSCHIEBER VIDBAG
 VALVULA DOSIFICADORA VIDBAG



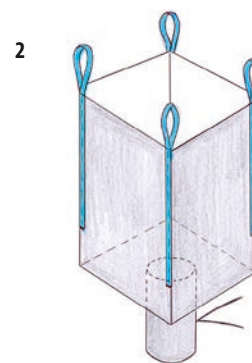
Art./Ref.	Descrizione estesa/ Extended Description	Note/Notes
89270	Valvola dosatrice "VIDBAG" per lo svuotamento di grandi sacchi di fertilizzanti, mangimi, semi, minerali, ecc./ Metering valve "VIDBAG" for emptying their big bag of fertilizer or seed	Dimensione: 43cm, alesaggio (Ø cilindro interno) 140mm, flusso 150/200 kg/minuto, materiale: poliammide 6 caricata 30% fibra vetro, plastica uso alimentare, viti in acciaio inox A4. Resistente alla corrosione esterna e dei fertilizzanti./ Dimension: 43cm, Ø of the inner cylinder 140mm, capacity 150/200 kg/minute, material polyamide, A4 stainless steel screws. High corrosion and fertilizers resistance.

CONO DI SCARICO "CONE-R BAG"

CONE DE VIDANGE "CONE-R BAG"
 EXHAUST "CONE-R BAG"
 TEILENTLADUNGSRUTSCHE "CONE-R BAG"
 CONE DRENAJE "CONE-R BAG"




Art./Ref.	Descrizione estesa/Extended Description
91948	Cono di scarico con molle di bloccaggio, adatto per lo svuotamento totale o in parte dei big bag (mangimi, semi, ecc.) con la "bocca di scarico" / Exhaust cone with locking springs suitable for emptying BIG BAGS (seeds, feed, etc)

BIG BAG


Art./Ref.	Descrizione estesa/Extended Description	Pos.
93741	Sacco BIG BAG	1
93742	Saccone BIG BAG con valvola di scarico/ BIG BAG with discharge valve	2

1.6.11 Sod Harvester

Sod Harvester




Ricambi & accessori per macchine agricole

SPARE PARTS & ACCESSORIES FOR AGRICULTURAL MACHINE

Tutti gli articoli della presente sezione, prodotti da AMA SPA e/o da terzi per conto di AMA, sono adattabili ("non originali") alle marche indicate ai sensi di quanto previsto dal REG. CE n. 1400/2002. I diritti sui marchi citati appartengono ai legittimi proprietari ed il loro uso ha l'esclusiva finalità di consentire all'utilizzatore la comparazione dei diversi prodotti. All items of this section, manufactured by AMA SPA and/or any third party on behalf of AMA, are adaptable ("non-original") to the brands listed under the provisions of the REG. CE n. 1400/2002. The rights on the trademarks belong to their respective owners and their usage is only aimed to allow the user to compare different products.

SOD HARVESTER



• **MATERIALE / RAW MATERIAL: 30MNBS**

• **FORCELLA DELLA COMPOSIZIONE CHIMICA / LIMIT OF THE CHEMICAL COMPOSITION**

%C:	0,28/0,32
% MN	1,10/1,30
% SI	0,15/0,35
%P	0,030
%S	0,030
%CR	0,20/0,50
%AL	0020/0050
%TI	0030/0050
%B	00015/40

• **TRATTAMENTO TERMICO / THERMAL TREATMENT: QUENCHING**

• **DUREZZA / HARDNESS: 48/52 HRC ROCKWELL**

• **MATERIALE / RAW MATERIAL: 50CRV4**

• **FORCELLA DELLA COMPOSIZIONE CHIMICA / LIMIT OF THE CHEMICAL COMPOSITION**

%C:	0,47/0,55
% MN	0,70/1,10
% SI	0,15/0,40
%P max	0,035
%S max	0,035
%CR	0,90/1,20
%V	0,10/0,20

• **TRATTAMENTO TERMICO / THERMAL TREATMENT:**

TEMPRA+QUENCHING+RINVENIMENTO DI DISTENSIONE

INDUCTION HARDENING OF THE CUTTING EDGE+ QUENCHING+ STRESS RELIEVING HEAT TREATMENT

• **DUREZZA TAGLIANTE / HARDNESS CUTTING: 54/55 HRC ROCKWELL**

TUTTI I SOD HARVESTER PRODOTTI NEL NOSTRO STABILIMENTO VENGONO SOTTOPOSTI AD UN ULTERIORE RINVENIMENTO DI DISTENSIONE PER ELIMINARE LE TENSIONI DOPO L'OPERAZIONE DI SALDATURA

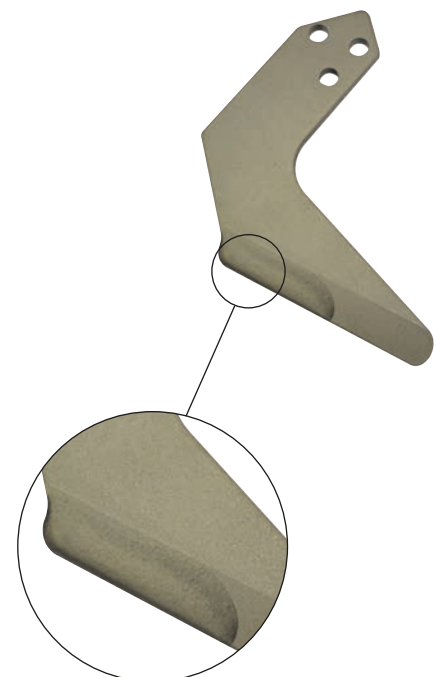
ALL THE SOD HARVESTER PRODUCED IN OUR COMPANY ARE SUBMITTED TO A FURTHER HEAT TREATMENT OF RELIEVING TO PREVENT STRESSES AFTER WELDING.

TUTTE LE ALETTE SONO TEMPRATE AD INDUZIONE SUL TAGLIANTE E , A RICHIESTA SI PUÒ APPLICARE IL RIPORTO IN CARBURI DI TUNGSTENO/ ALL THE ENDPLATES ARE INDUCTION HARDENED ON THE CUTTING EDGE AND, IF REQUIRED, WE CAN APPLY THE TUNGSTEN COATING, TOO:

RIPORTO IN CARBURI DI TUNGSTENO/ HARSURFACING:

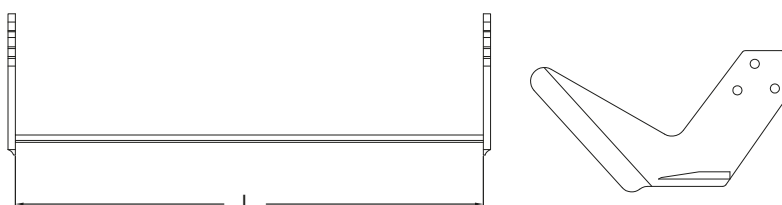
HTITE® è un procedimento tecnologico che comprende sia la lega anti usura vera e propria sia le metodologie per la sua applicazione. Il materiale di riporto contiene una elevata percentuale di carburi di cromo e di tungsteno il deposito della lega sui componenti viene eseguito ad alta temperatura in atmosfera controllata, tecnica che consente di assicurare una perfetta coadesione del riporto con il materiale di base e, di conseguenza, la massima resistenza e tenacità al pezzo trattato. Il procedimento **HTITE®** produce un rivestimento estremamente compatto, una superficie omogenea, esente da cricche, con una durezza media della matrice di circa 600 hv e una durezza dei carburi di circa 2.500/3.000 Hv. La durata delle componenti trattate risulta fino a quattro volte maggiore rispetto agli stessi componenti in acciaio non trattato

***HTITE®** is a technologic process including both the real anti-wear alloy and the methods for its application. The filling contains a high percentage of chrome and tungsten carbides. The deposit of the alloy on the components is carried out at a high temperature in controlled atmosphere, a technique which assures a perfect cohesion of the filling with the basic material and, therefore, the best resistance and toughness of the treated tool. The **HTITE®** process produces a very compact coating, a homogeneous surface with an average hardness of the matrix of about 600 hv and a carbide hardness of about 2.500/3.000 Hv. Assure a perfect anchorage of the component to the metal, with total exclusion of its total or partial detachment also in consequence of shocks caused by the stones in the soil*

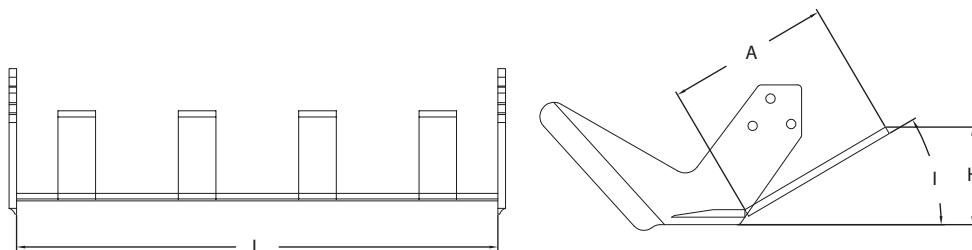



SOD HARVESTER

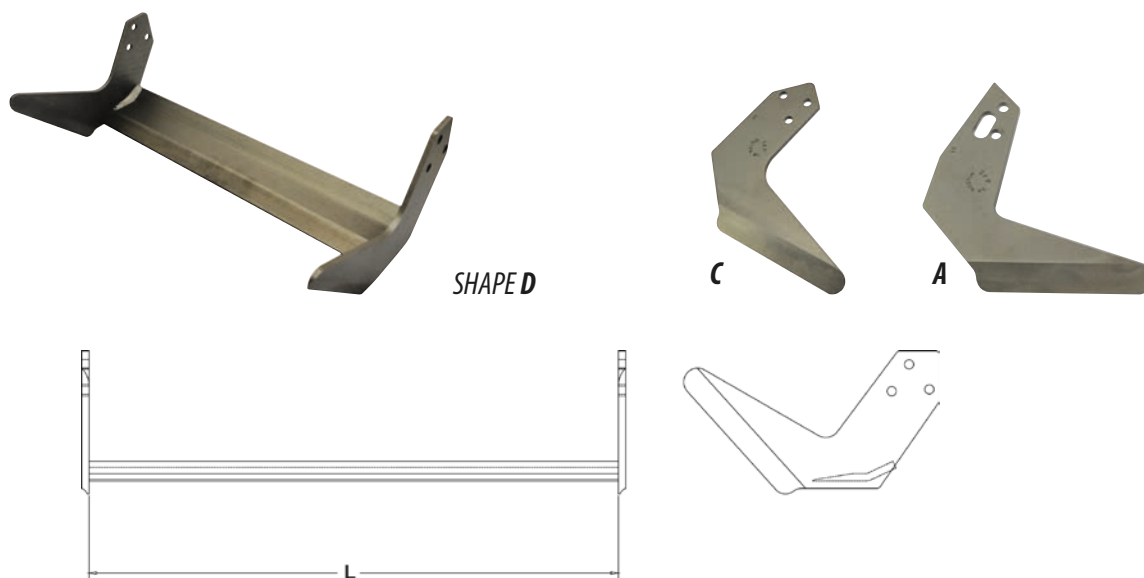
SOD HARVESTER
SOD HARVESTER
SOD HARVESTER
SOD HARVESTER



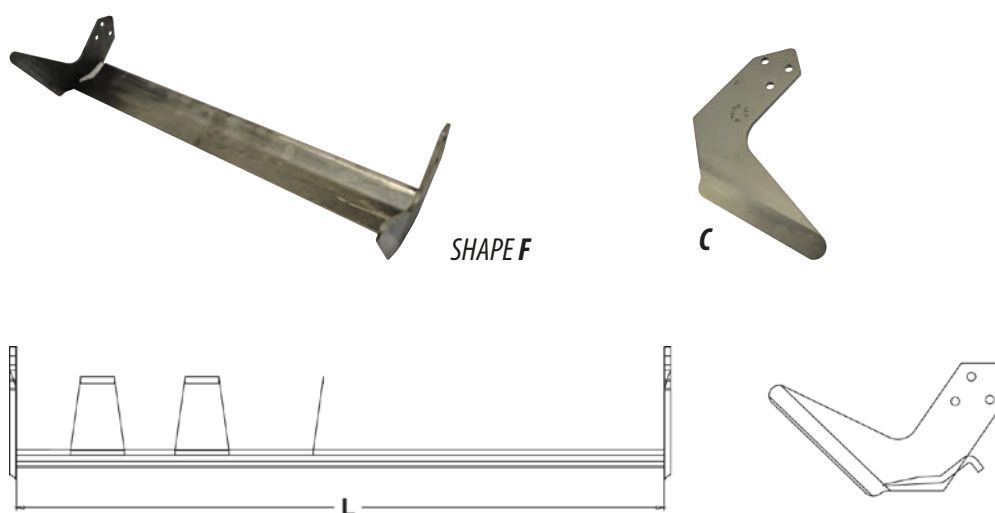
Art./Ref.	A mm	Tipo di aletta	L mm	Inclinazione	H mm	Note/Notes
	Lunghezza dita		Lunghezza		Altezza	
LBSH001	-	C	406.4	-	-	-



Art./Ref.	A mm	Tipo di aletta	L mm	Inclinazione	H mm	Note/Notes
	Lunghezza dita		Lunghezza		Altezza	
LBSH002	136.5	C	406.4	30,4°	82.5	-
LBSH037	136.5	C	406.4	30,4°	82.5	SALDATA A 0°
LBSH039	136.5	I	406.4	30,4°	82.5	-
LBSH152	136.5	L	406.4	30,4°	82.5	B CUT OFF ENDS



Art./Ref.	A mm	Tipo di aletta	L mm	Inclinazione	H mm	Note/Notes
	Lunghezza dita		Lunghezza		Altezza	
LBSH016	-	C	457.2	-	-	-
LBSH018	-	A	457.2	-	-	-
LBSH023	-	A	406.4	-	-	-
LBSH078	-	C	406.4	-	-	-



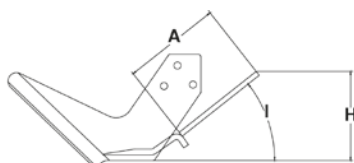
Art./Ref.	A mm	Tipo di aletta	L mm	Inclinazione	H mm	Note/Notes
	Lunghezza dita		Lunghezza		Altezza	
LBSH027	-	C	609.6	-	-	DOWNLIP




SHAPE G1



C



Art./Ref.	A mm	Tipo di aletta	L mm	Inclinazione	H mm	Note/Notes
	Lunghezza dita		Lunghezza		Altezza	
LBSH028	127	C	609.6	38,2°	99.8	RR TREYBOR 250392



SHAPE G



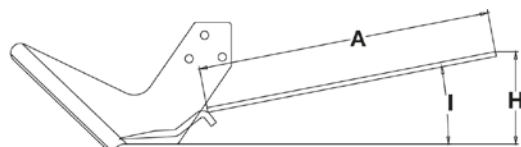
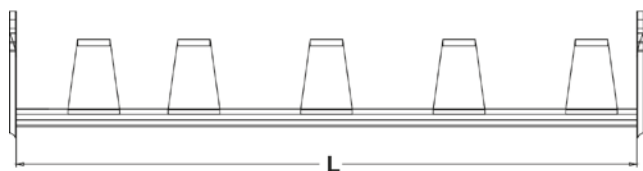
C




A



G



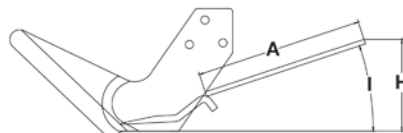
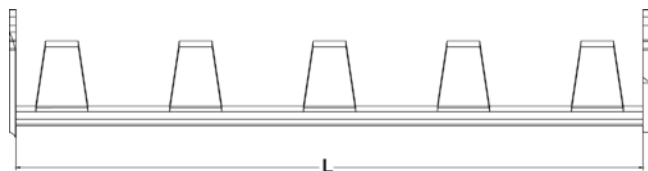
Art./Ref.	A mm	Tipo di aletta	L mm	Inclinazione	H mm	Note/Notes
	Lunghezza dita		Lunghezza		Altezza	
LBSH040	288.9	G	609.6	10°	90.4	TREBRO AUTOSTACK
LBSH054	261.9	C	609.6	25°	143.7	ASK
LBSH055	288.9	C	609.6	10°	90.4	ASK
LBSH058	261.9	C	580	25°	140	HOLLAND TYPE
LBSH064	134.9	G	609.6	25°	144.2	ZEHETBAUER
LBSH071	134.9	A	609.6	24°	145.1	HSK
LBSH082	288.9	C	580	10°	90.4	ZEHETBAUER


SHAPE H


G

C

E

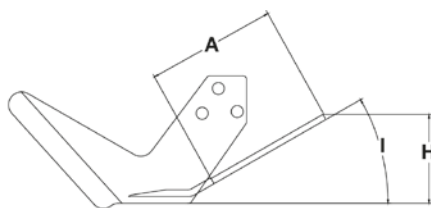
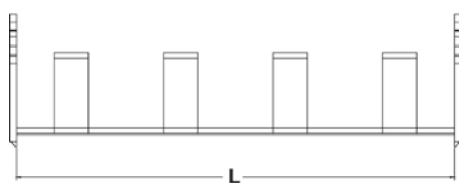
F


Art./Ref.	A mm	Tipo di aletta	L mm	Inclinazione	H mm	Note/Notes
	Lunghezza dita		Lunghezza		Altezza	
LBSH041	188.9	G+F	609.6	18°	89	TREBRO AUTOSTACK
LBSH056	163.5	C	609.6	18°	89.4	ASK
LBSH083	163.51	C+E	580	18°	89.4	ZEHETBAUER


SHAPE D1

C

A

G


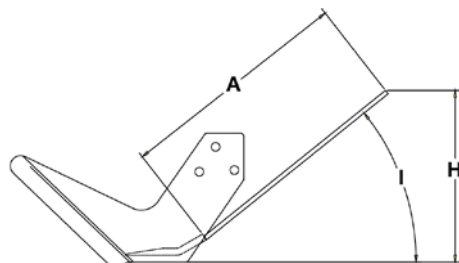
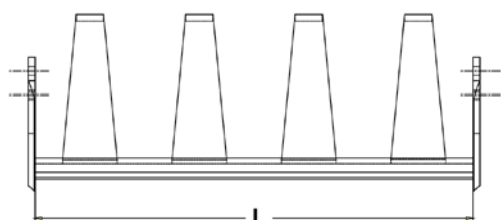
Art./Ref.	A mm	Tipo di aletta	L mm	Inclinazione	H mm	Note/Notes
	Lunghezza dita		Lunghezza		Altezza	
LBSH009	120.7	G	406.4	29,8°	82.5	-
LBSH014	228.6	A	533.4	21,6°	125	-
LBSH017	123.8	C	457.2	31°	91.3	-
LBSH019	123.8	A	457.2	31°	91.3	-
LBSH021	228.6	C	533.4	21,6°	125	42" MAGNUM
LBSH024	123.8	A	406.4	31°	91.3	-
LBSH031	305	C	609.6	11,7°	86	48" MAGNUM
LBSH044	279.4	C	533.4	20,3°	112.6	SLATER
LBSH047	120.7	C	406.4	31,8°	82.5	-
LBSH048	120.7	G	406.4	31,8°	82.5	SALDATA A 0°
LBSH095	228.6	C	762	30°	88.9	MAGNUM 30"




SHAPE C



C



Art./Ref.	A mm	Tipo di aletta	L mm	Inclinazione	H mm	Note/Notes
	Lunghezza dita		Lunghezza		Altezza	
LBSH011	216	C	406.4	39°	158.7	TREBRO AUTOSLAB
LBSH111	193.7	C	406.4	25°	102.7	TREBRO ASB
LBSH174	280	C	609.6	19°	116	ENGLISH TYPE
LBSH175	304	C	609.6	10°	75	ENGLISH TYPE
LBSH977	193.7	C	580	15°	71	HOLLAND SHORTCUT BLADE




SHAPE E



C



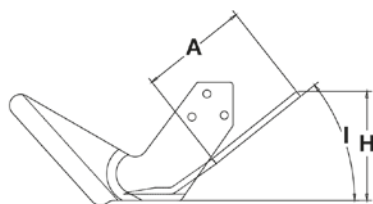
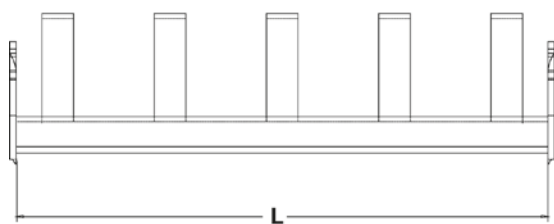
A



B

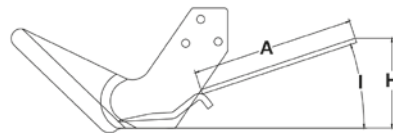
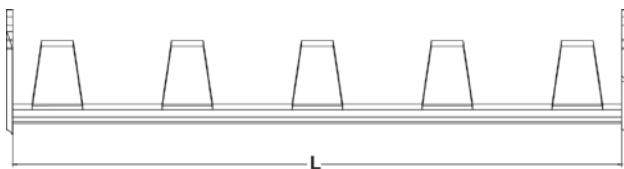

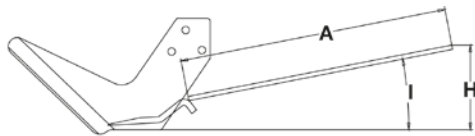
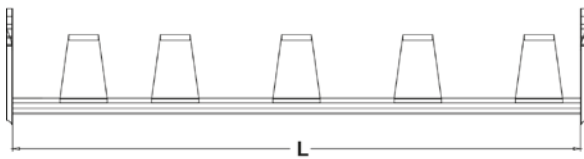



E



Art./Ref.	A mm	Tipo di aletta	L mm	Inclinazione	H mm	Note/Notes
	Lunghezza dita		Lunghezza		Altezza	
LBSH013	108	A+B	533.4	39°	108.9	-
LBSH020	108	C+E	533.4	39°	108.9	42" MAGNUM
LBSH030	168.3	C+E	609.6	33°	132.5	48" MAGNUM
LBSH176	178	C+E	609.6	20°	85	ENGLISH TYPE

**ALCUNI SOD HARVESTER VENGONO MONTATI IN COPPIA NELLA STESSA MACCHINA:
SOME SOD HARVESTER ARE USED IN THE SAME MACHINERY:**



CODICE NAF DESTRO (RH)	CODICE NAF SINISTRO (LH)	NOTE
LBSH013	LBSH014	42" QUICK HITCH NOTCHED
LBSH020	LBSH021	42" MAGNUM
LBSH030	LBSH031	48" MAGNUM
LBSH041	LBSH040	TREBRO AUTOSTACK 48"
LBSH056	LBSH055	ASK 48"
LBSH082	LBSH083	ZEHETBAUER 46"
LBSH176	LBSH175	ENGLISH TYPE 48"